



WALLIS · SCHWEIZ

vispgemeinde



Waldbrand Eyholzerwald vom 26.04.2011

verwaltungsrechnung
2011

BEKANNTMACHUNG

Die Urversammlung wird auf **Dienstag, den 22. Mai 2012, um 19.00 Uhr** ins Kultur- und Kongresszentrum La Poste einberufen.

TRAKTANDEN:

1. Begrüssung und Wahl der Stimmenzähler
2. Protokoll der Urversammlung vom 29. November 2011: Genehmigung
3. Verwaltungsrechnung 2011 und Bericht der Revisoren: Beschlussfassung
4. Schulhaus Baumgärten West – Gesamtsanierung: Realisierungsbeschluss
5. Projekt Glasfasernetz Oberwallis – Gründung der DANET Oberwallis AG: Realisierungs-, Beteiligungs- und Finanzierungsbeschluss
6. Orientierungen
 - Agglomerationsprogramm 2. Generation
 - Feuerwehrfusion Region Visp
7. Verschiedenes

Die Verwaltungsrechnung 2011 der Gemeinde Visp ist abgeschlossen. Die Unterlagen dazu und das Protokoll der letzten Urversammlung liegen während der gesetzlichen Frist von 20 Tagen vor der Urversammlung, d. h. ab 2. Mai 2012 im Rathaus (Finanzabteilung) öffentlich zur Einsicht auf.

Visp, 17. April 2012

Die Gemeindeverwaltung

Der Präsident:	Niklaus Furger
Der Schreiber:	Thomas Anthamatten
Der Finanzverwalter:	Aldo Karlen

Inhaltsverzeichnis

Vorwort des Gemeindepräsidenten	2
Finanzbericht zur Verwaltungsrechnung 2011	4
Finanzkennzahlen / Beurteilung	12
Präsentation des Jahresergebnisses 2011	14
Gesamtübersicht der Jahresrechnung 2011	15
Überblick der Bilanz und der Finanzierung 2011	16
Laufende Rechnung 2011	17 - 49
- Übersicht der Laufenden Rechnung	17
- Details der Laufenden Rechnung nach Funktionen	18 - 45
Allgemeine Verwaltung	18
Öffentliche Sicherheit	21
Bildung	25
Kultur, Freizeit, Kultus	29
Gesundheit	33
Soziale Wohlfahrt	34
Verkehr	36
Umwelt und Raumordnung	38
Volkswirtschaft	41
Finanzen und Steuern	43
- Details der Laufenden Rechnung nach Arten	46 - 49
Investitionsrechnung 2011	50 - 61
- Übersicht der Investitionsrechnung	50
- Details der Investitionsrechnung nach Funktionen	51 - 59
- Details der Investitionsrechnung nach Arten	60 - 61
Bestandesrechnung mit Anhang per 31.12.2011	62 - 68
- Detail der Bestandesrechnung	62 - 67
- Eventualengagements	68
Bericht der Revisionsstelle 2011	69

Vorwort an die Urversammlung vom 22. Mai 2012

Verwaltungsrechnung 2011:

Trotz hohen Kosten für die Waldbrandbekämpfung sehr erfreuliches Ergebnis

Beim grossen Waldbrand vom 26. April 2011 im Eyholzerwald konnte durch das kompetente und konsequente Vorgehen aller Einsatzkräfte noch Schlimmeres verhindert werden. Die Kosten für diesen Einsatz beliefen sich auf CHF rund 2.475 Mio. In verdankenswerter Weise haben uns die meisten Gemeinden und die Lonza, welche uns mit ihren Feuerwehren geholfen haben, sowie die Schweizer Armee die Einsatzkosten erlassen. Zudem erhielten wir vom Hilfeleistungsfonds der Air Zermatt (HAZ) einen Beitrag von CHF 300'000.-- sowie von Oberwallis hilft Oberwallis CHF 140'000.--. Ich möchte den Gemeinden, der Lonza, diesen beiden Institutionen sowie der Schweizer Armee für ihre Unterstützung im Namen der ganzen Visper Bevölkerung recht herzlich danken. Ausstehend ist noch, ob uns auch der Kanton Wallis mit einem Beitrag unterstützen wird. Die entsprechenden Abklärungen sind noch im Gange.

Trotz dieser hohen Kosten für die Brandbekämpfung weist die Gemeinde Visp für das Verwaltungsjahr 2011 ein überaus erfreuliches Ergebnis aus. Der Cash-Flow belief sich auf CHF 7.848 Mio. (Budget CHF 6.840 Mio.) und der Finanzierungsüberschuss betrug CHF 3.020 Mio. (Budget CHF 0.138 Mio.). Damit konnte die Nettoverschuldung auf CHF 16.600 Mio. und die Pro-Kopf-Verschuldung auf CHF 2'338.71 weiter abgebaut werden. Die Hauptgründe für dieses gute Ergebnis sind die gegenüber dem Budget erfreulichen Mehrerträge bei den Steuern der natürlichen Personen von CHF 1.331 Mio. sowie die hohen Anschlussgebühren für Wasser/Abwasser von CHF 0.935 Mio. aufgrund der hohen Bautätigkeit in Visp.

Nebst der Verwaltungsrechnung sind an der Urversammlung noch folgende Geschäfte traktandiert:

Schulhaus Baumgärten West – Gesamtanierung: Realisierungsbeschluss

Das Schulhaus Baumgärten West wurde 1965 erbaut und ist somit fast 50jährig. Aufgrund seines akut sanierungsbedürftigen Zustandes sowie der Erdbebensicherheit hat der Gemeinderat beschlossen, die Sanierung bereits 2013 vorzunehmen. Für 2012 wurde ein Kredit von CHF 100'000.-- für die Planungskosten ins Budget aufgenommen. Da mit der Planung erst begonnen wurde, liegt der detaillierte Kostenvoranschlag noch nicht vor. Obwohl der detaillierte Kostenvoranschlag noch nicht vorliegt, es sich aber um eine absolut nötige Basis-Investition handelt, will der Gemeinderat der Urversammlung einen Realisierungsbeschluss vorlegen, damit die entsprechenden Beträge ins Budget 2013 aufgenommen werden können. Der detaillierte Kostenvoranschlag wird dann im Rahmen der Budget-Urversammlung vom November 2012 vorgelegt.

Der Gemeinderat macht der Urversammlung einstimmig den Antrag, diesem Realisierungsbeschluss zuzustimmen.

Projekt Glasfasernetz Oberwallis – Gründung der DANET Oberwallis AG: Realisierungs- Beteiligungs- und Finanzierungsbeschluss

Das Oberwallis will mit dem Glasfaserausbau seine digitale Zukunft sichern. Angepasst an die heutigen Möglichkeiten und Bedürfnisse, können mit der Glasfaser-Technologie mehr Daten gleichzeitig und schneller übertragen werden. Die höchste Ausbaustufe wird als „Fiber to the Home“ (FTTH) bezeichnet. Bis 2022 sollen phasenweise alle dauernd genutzten Wohnungen und Geschäfte der 72 Oberwalliser Gemeinden mit Glasfaser erschlossen werden. In unserer Gemeinde soll die Erschliessung noch in diesem Jahr starten. Für die künftige Wirtschaftsentwicklung im Oberwallis als Randregion ist dieses Projekt von grosser Bedeutung, vor allem auch für Visp als Oberwalliser Wirtschaftszentrum. Durch das aufgegleiste, regionale Modell können alle profitieren: Jede Gemeinde, egal ob Berg oder Tal, beteiligt sich mit einem Beitrag von CHF 400.-- pro Einwohner. Bereits 24 Urversammlungen haben dieser Beteiligung an der DANET Oberwallis AG zugestimmt. Damit die Datennetzgesellschaft schliesslich gegründet werden kann, ist die Zustimmung der Bevölkerung von Brig-Glis, Naters und Visp notwendig.

Der Gemeinderat unterstützt das vorgesehene Organisations- und Finanzierungsmodell und macht der Urversammlung den Antrag, dem Kreditbegehren im Totalbetrag von CHF 3.0 Mio. zur Beteiligung an der DANET Oberwallis AG und damit zur Realisierung des Glasfasernetzes zuzustimmen.

Niklaus Furger, Gemeindepräsident


Finanzbericht zur Verwaltungsrechnung 2011

Die einzelnen Ergebnisse der Verwaltungsrechnung 2011 zeigen folgendes Bild:

Resultate	Rechnung 2011	Voranschlag 2011	Rechnung 2010
Ertragsüberschuss Laufende Rechnung	530'368.28	282'000	587'136.70
Abschreibungen Verwaltungsvermögen	7'317'563.84	6'557'600	8'912'272.16
Cash-Flow	7'847'932.12	6'839'600	9'499'408.86
Zunahme der Nettoinvestitionen	4'827'507.24	6'701'600	6'211'273.16
Finanzierungsüberschuss (Abnahme der Verschuldung)	3'020'424.88	138'000	3'288'135.70

Zum neunten Mal seit 2001 kann die Verwaltungsrechnung mit einem positiven Resultat abgeschlossen werden. Nur gerade in den Jahren 2006 (Fehlbetrag von Fr. 4.463 Mio.) und 2007 (Fehlbetrag von Fr. 4.326 Mio.) mussten rote Zahlen hingenommen werden – bedingt durch sinnvolle und für Visp sehr wichtige Investitionsvorhaben wie beispielsweise der Neubau des Personenbahnhofs Visp oder die Erschliessungen in Visp-West und St. Jodernstrasse/Hubel Süd. Statt einem budgetierten Finanzierungsüberschuss von Fr. 0.138 Mio. weist die Verwaltungsrechnung 2011 einen erfreulichen **Finanzierungsüberschuss** (Abnahme der Verschuldung) von **Fr. 3.020 Mio.** aus. Obwohl durch den **Waldbrand Eyholzerwald vom 26. April 2011** der Haushalt **netto mit Fr. 1.764 Mio. belastet** wurde und durch das wirtschaftliche Umfeld Steuererträge einzelner juristischer Personen unter den Budgetvorgaben lagen, konnte dieses erstaunliche Ergebnis erzielt werden. Insbesondere höhere Steuererträge bei den natürlichen Personen, Bodenverkäufe und die Erteilung von Dienstbarkeiten, zusätzliche Entgelte sowie eine hervorragende Budgetdisziplin konnten die erwähnten zusätzlichen Aufwendungen bzw. Mindererträge mehr als wettmachen.

Obwohl die Gemeinde Visp in der Verwaltungsperiode 2009 – 2012 **Nettoinvestitionen von Fr. 26.674 Mio.** getätigt und geplant hat, sollte die **Verschuldung erneut um Fr. 9.291 Mio. gesenkt** werden können. Sämtliche Finanzziele gemäss Regierungsprogramm 2009 - 2012 werden aller Voraussicht nach problemlos erreicht.

Ziele gem. Regierungsprogramm 2009 - 2012						
Z I E L E	Verwaltungsperiode 2009 - 2012					Soll-Werte pro Jahr
	Rechnung			Budget	Ø pro Jahr	
	2009	2010	2011	2012	2009 - 2012	
Haushaltsgleichgewicht	592	587	530	6	429	> 0
Cash-Flow	10'368	9'499	7'848	8'250	8'991	> 6 Mio.
Nettoinvestitionen	5'851	6'211	4'828	9'784	6'669	4 - 6 Mio.
Finanzierungsüberschuss / Finanzierungsfehlbetrag (-)	4'517	3'288	3'020	-1'534	2'323	~ 2 Mio.
Abschreibungssatz	22.67%	22.53%	20.63%	21.23%	21.77%	10%
mittel- & langfristige Schulden per Ende Jahr	40'290	36'643	32'078	33'612	33'612	30 Mio.

Verwaltungsrechnung 2011

Verwaltungsrechnung 2011

A) Laufende Rechnung

Die Laufende Rechnung 2011 schliesst bei einem Aufwand von Fr. 39'588'156.63 und bei einem Ertrag von Fr. 40'118'524.91 mit einem Ertragsüberschuss von Fr. 530'368.28 ab. Der Voranschlag sah einen Ertragsüberschuss von Fr. 282'000.-- vor. Somit konnte das wichtige Ziel des **Haushaltsgleichgewichts** problemlos erreicht werden.

Gegenüber dem Voranschlag ist der Gesamtaufwand ohne Abschreibungen des Verwaltungsvermögens um Fr. 2'260'342.79 (+ 7.53%) höher ausgefallen. Gegenüber dem Vorjahr stieg der Gesamtaufwand um Fr. 2'247'386.50 oder 7.49%. Bei diesen Vergleichen muss berücksichtigt werden, dass der **Aufwand 2011 durch das Waldbrandereignis mit Fr. 2'475'039.45 (brutto) belastet** wurde. Ohne dieses schlimme Ereignis vom 26.04.2011 wäre der Aufwand gegenüber dem Budget um Fr. 214'696.66 tiefer ausgefallen. Erneut kann von einer sehr guten und vorbildlichen Budgetdisziplin über sämtliche Ressorts gesprochen werden.

Der gesamte Ertrag hat sich gegenüber dem Vorjahr um Fr. 595'909.76 erhöht. Gegenüber dem Voranschlag beträgt der Mehrertrag Fr. 3'268'674.91. Insbesondere höhere Steuererträge bei den natürlichen Personen von Fr. 1.331 Mio., Vermögenserträge von Fr. 0.852 Mio. (u.a. Bodenverkäufe, die Erteilung von Dienstbarkeiten, Verzugs- und Kontokorrentzinsen) sowie zusätzliche Entgelte von Fr. 0.322 Mio. (u.a. Wassergebühren und die Auflösung der Region Visp) haben zu diesem sehr positiven Resultat geführt.

Die wichtigsten Budgetabweichungen gemäss Artengliederung werden nachstehend kurz erläutert:

Personalaufwand (Fr. 13.463 Mio.)

Der gesamte Personalaufwand (Löhne und Gehälter von Behörden, Angestellten und Lehrkräften sowie die Sozialleistungen) überstieg die Budgetvorgaben um Fr. 151'830.45 oder 1.14%. Gegenüber dem Vorjahr beträgt der Mehraufwand Fr. 491'300.95. Der Mehraufwand gegenüber dem Budget ist ausschliesslich auf die Besoldung der Feuerwehr und des Zivilschutzes (Fr. 153'680.--) beim Einsatz des Waldbrandes Eyholzerwald zurückzuführen.

Rund Fr. 6.268 Mio. des Personalaufwandes (inkl. Soziallasten) entfällt auf die Lehrpersonen der obligatorischen Schulen. Letztmals wird die Beteiligung der Gemeinden an der Lehrbesoldung unter dem Personalaufwand ausgewiesen (seit der Verwaltungsrechnung 2006). Ab dem Verwaltungsjahr 2012 wird die Kostenbeteiligung der Gemeinden unter der Rubrik "Eigene Beiträge an den Kanton" verbucht.

Sachaufwand (Fr. 8.707 Mio.)

Beim Sachaufwand ist ein Vergleich gegenüber dem Voranschlag und dem Vorjahr nicht angebracht. Die massive Abweichung von über Fr. 2 Mio. ist auf die Löschkosten beim Waldbrand Eyholzerwald vom 26.4.2011 zurückzuführen. Der Gesamtaufwand von diesem Ereignis belief sich auf Fr. 2'475'039.45. Dank dem Erlass der Einsatzkosten durch die Gemeinden und der Lonza AG, der Unterstützung vom Hilfeleistungsfonds der Air Zermatt sowie der Organisation Oberwallis hilft Oberwallis konnten Erträge von total Fr. 711'493.35 verbucht werden. Somit betragen die Nettokosten dieses Ereignisses zu Lasten der Gemeinde Visp Fr. 1'763'546.10.

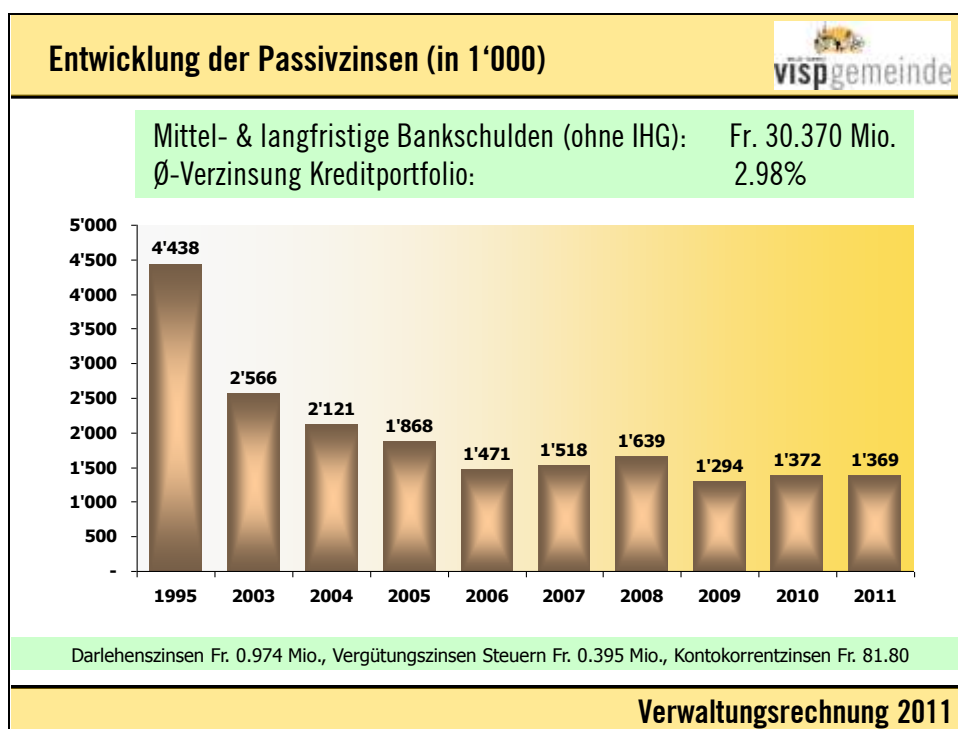
Beim ordentlichen Sachaufwand wie "Baulicher Unterhalt", "Dienstleistungen & Honorare", "Wasser, Energie, Heizmaterial", "Unterhalt Mobilien u. Maschinen" beträgt die Abweichung gegenüber dem Budget lediglich Fr. 39'481.19. Dies ist erneut ein Hinweis für die ausgezeichnete Budgetdisziplin.

Passivzinsen (Fr. 1.369 Mio.)

Die Passivzinsen reduzieren sich gegenüber dem Voranschlag um Fr. 98'809.30. Gegenüber dem Vorjahr beträgt der Minderaufwand Fr. 2'716.70. Kein Bedarf an Fremdkapital aufgrund der sehr guten Rechnungsabschlüsse 2008 bis 2011 sowie eine ausgezeichnete Liquidität haben bei den Darlehenszinsen der mittel- und langfristigen Schulden zu einem gegenüber dem Voranschlag um Fr. 46'111.35 tieferen Aufwand geführt. Die durchschnittliche Verzinsung der mittel- und langfristigen Kredite von Fr. 30.370 Mio. (ohne IHG-Darlehen) per 31.12.2011 liegt bei 2.98%.

Bei den Vergütungszinsen auf Steuern (Vorauszahlungen der Vorbezugsraten) musste ein Rekordwert von Fr. 394'838.85 (Budget Fr. 230'000.--) aufgewendet werden.

Durch den Schuldenabbau und die tiefen Zinsen am Geld- & Kapitalmarkt betragen die Passivzinsen noch rund 30% der Höchstbelastung aus dem Jahre 1995!



Abschreibungen Verwaltungsvermögen (Fr. 7.392 Mio.)

In der Verwaltungsrechnung 2011 sind nebst den budgetierten ordentlichen Abschreibungen (Fr. 4.740 Mio.) noch zusätzliche Abschreibungen von total Fr. 2.577 Mio. vorgenommen worden (Neubau Dreifachturnhalle, Sportplatz Mühle, Sanierung Gemeindestrassennetz und Vorfinanzierung der provisorischen Umfahrung Visp West). Den dafür nötigen Zusatzkredit hat der Gemeinderat an der Sitzung vom 3. April 2012 gesprochen. Mit Abschreibungen von total Fr. 7.318 Mio. konnte ein durchschnittlich angewandter Abschreibungssatz von 20.6% erreicht werden. Die Vorgaben der Verordnung betreffend die Führung des Finanzhaushaltes der Gemeinden vom 16. Juni 2004 werden somit vollumfänglich erfüllt.

Beiträge ohne Zweckbindung (Fr. 0.786 Mio.)

In diesem Aufwand ist insbesondere der Beitrag der Gemeinde Visp an den interkommunalen Finanzausgleich enthalten. Der immer für zwei Jahre gültige Betrag beläuft sich für das Verwaltungsjahr 2011 auf Fr. 601'052.15. Die Neugestaltung des Finanzausgleichs und der Aufgabenenteilung zwischen Bund, Kanton und Gemeinden (NFA II) wird im Kanton Wallis per 01.01.2012 umgesetzt. Dies hat zur Folge, dass sich der Beitrag der Gemeinde Visp am interkommunalen Finanzausgleich gegenüber heute mehr als verdoppelt.

Entschädigung an Gemeinwesen (Fr. 1.919 Mio.)

Der enorme Minderaufwand von Fr. 385'189.75 gegenüber dem Budget sowie von Fr. 789'856.40 gegenüber dem Vorjahr ist auf die Neuverbuchung bei unserer Beteiligung am Kantonalen Strassennetz begründet.

Unsere Vergütungen an den Kanton liegen Fr. 740'357.70 unter den Budgetvorgaben. Im Gegensatz zur bisherigen Praxis wird die Beteiligung der Gemeinde Visp an den Investitionskosten des Kantonalen Strassennetzes nicht mehr über die Laufende Rechnung sondern über die Investitionsrechnung verbucht. Die Beteiligung an den Personalkosten der HES-SO Wallis Visp (Bereich Pflege & Soziale Arbeit) belief sich auf Fr. 130'592.20, vorgesehen war ein Budgetwert von Fr. 200'000.--.

Eigene Beiträge (Fr. 5.802 Mio.)

Bei den eigenen Beiträgen (**Betriebs- und Defizitbeiträge**) beträgt der Mehraufwand gegenüber dem Budget Fr. 257'196.85 oder 4.64%. Gegenüber dem Vorjahr beträgt der Mehraufwand Fr. 474'818.25.

Rund Fr. 2.292 Mio. der sog. "Eigene Beiträge" dienen der Finanzierung der Sozialsysteme, beinhaltend unsere Beteiligungen zur Finanzierung der Betriebsbeiträge von Einrichtungen (Behinderte / Soziale), der Ergänzungsleistungen zur AHV/IV, der Sozialhilfe sowie des Kantonalen Beschäftigungsfonds. Die verschiedenen Kosten im Sozialbereich werden im Verhältnis 63% zu Lasten des Kantons und 37% zu Lasten der Gemeinden aufgeteilt (Gesetz über die Harmonisierung der Finanzierung der Sozialsysteme sowie der Systeme für die soziale und berufliche Eingliederung). Die effektiven Zahlen in diesem Bereich liegen ca. Fr. 340'000.-- über dem Voranschlag.

Unter der Position "Eigene Beiträge" werden u.a. folgende Betriebs- und Defizitbeiträge erfasst: Pfarrerechnung (Fr. 883'972.60), Gemeinnütziger Beitrag an die Genossenschaft Regionale Mehrzweckhalle (Fr. 500'000.--), Beteiligung am Regionalverkehr (Fr. 465'460.95), Sozialmedizinisches Regionalzentrum inkl. Alterswohnung Sunnu-Bina (Fr. 457'014.70), Kindertagesbetreuung mit Mittagstisch (Fr. 145'000.--), die Beiträge an die Alters- und Pflegeheime Martinsheim und St. Paul (total Fr. 130'350.--) sowie die Beiträge an kulturelle und sportliche Vereine und Veranstaltungen (total Fr. 130'070.--).

Steuern (Fr. 27.579 Mio.)

Bei den **Steuern natürlicher Personen** (Lohnbezüger und Selbständigerwerbende) sind die Erträge für das Steuerjahr 2011 gemäss Budget abgegrenzt worden. Bei den Steuerveranlagungen der Jahre 2004 und 2005 konnten durch den Systemwechsel von der Vergangenheits- zur Gegenwartsbesteuerung erfreuliche Mehrerträge gegenüber den Vorjahren von ca. Fr. 1.75 Mio. erzielt werden. Mit dem neuen Dekret vom 17. Juni 2005 zu Gunsten der Familie und der Wirtschaft reduzieren sich die Einkommenssteuern ab dem Steuerjahr 2006 um ca. Fr. 700'000.-- oder 5.57%. Erfreulicherweise kann festgestellt werden, dass diese Steuerausfälle mit der Steuerveranlagung 2007 wieder aufgefangen bzw. kompensiert werden konnten. Die 7. Revision des Kantonalen Steuergesetzes (höhere Kinderabzüge) sowie die Anpassung der automatischen Indexierung auf 160% bringen ab dem Steuerjahr 2009 weitere Erleichterungen bei den Einkommenssteuern. Dank dem Bevölkerungswachstum in den letzten Jahren konnten diese gesetzlich bedingten Steuerausfälle wieder vollständig kompensiert werden. Erfreulich zeigt sich auch die Entwicklung bei den Vermögens- und Quellensteuern.

Bei den **Steuereinnahmen der juristischen Personen** (AG, GmbH, Genossenschaften, Stiftungen) sind bei den **Gewinnsteuern** gegenüber dem Voranschlag Mindererträge von Fr. 0.536 Mio., bei den **Kapitalsteuern** Mehrerträge von Fr. 0.539 Mio. und bei den **Grundstücksteuern** Mehrerträge von Fr. 0.184 Mio. auszumachen. Trotz einem für die Gemeinde Visp ungünstigen Geschäftsabschluss der Lonza AG für das Jahr 2011 (umso erfreulicher war die Veranlagung 2009) liegen die gesamten Steuererträge bei den juristischen Personen über den Budgetvorgaben. Infolge der neuen Partnerwerbbesteuerung sind die Veranlagungen der EnAlpin AG seit dem Steuerjahr 2009 nach wie vor provisorisch.

Nachfolgende Aufstellung gibt Auskunft über die verschiedenen wichtigsten Brutto-Steuererträge mit Vergleich zum Voranschlag und zur Vorjahresrechnung:

Bezeichnung (Beträge in 1'000)	Rechnung 2011	Voranschlag 2011	Rechnung 2010	Differenz Rechnung zu Budget
Steuern natürliche Personen	17'639	16'390	17'832	1'249
Einkommenssteuer	13'200	12'300	13'441	900
Vermögenssteuer	2'174	2'000	1'996	174
Quellensteuer	1'449	1'200	1'411	249
Steuern auf Kapitalabfindungen	170	250	279	-80
Lotterie- und Liquidationsgewinnsteuern	35	50	14	-15
Grundstücksteuer	611	590	691	21
Steuern juristische Personen	9'532	9'345	8'730	187
Gewinnsteuer	6'064	6'600	5'700	-536
Kapitalsteuer	1'639	1'100	1'280	539
Grundstücksteuer	1'829	1'645	1'750	184
Uebrigsteuern	191	100	183	91
Grundstückgewinnsteuer	77	50	132	27
Erbschafts- & Schenkungssteuer	114	50	51	64
Bruttoerträge	27'362	25'835	26'745	1'527


B) Investitionsrechnung


Die Investitionsrechnung weist eine Zunahme der Bruttoinvestitionen von Fr. 7'743'851.59 auf, während im Budget eine solche von Fr. 9.082 Mio. vorgesehen war. An Subventionen, Rückvergütungen und Beiträgen Dritter wurden Fr. 2'916'344.35 (Budget Fr. 2.380 Mio.) der Investitionsrechnung wieder gutgeschrieben. Die Nettoinvestitionen von Fr. 4'827'507.24 liegen somit Fr. 1'874'092.76 unter den Budgetvorgaben.

Die nicht beanspruchten oder nur zum Teil ausgeführten Investitionen (Fussgängerbeziehung Bahnhof – Visp-West, Hochwasserschutz Vispa, Investitionen für Wasserbeschaffung, Planungsmandate Strassen) wurden durch vom Gemeinderat bewilligte Nachtragskredite wieder kompensiert. Die gegenüber dem Voranschlag tieferen Nettoinvestitionen sind insbesondere auf die sehr hohen Anschlussgebühren von Abwasser und Wasser sowie Mehrwertbeiträge beim Lavendel- und Krokusweg (Visp-West) zurückzuführen.

Nachfolgende Tabellen zeigen die in der Verwaltungsrechnung 2011 wichtigsten realisierten Investitionsvorhaben, sortiert nach der Höhe der entsprechenden Bruttoinvestition.

Die Gemeinde Visp verfügt derzeit über keine Verpflichtungskredite (VFFG, Art. 30).

Investitionsrechnung brutto / netto in Mio. (1/2)			
			
Investitionsrechnung	Ausgaben	Einnahmen	Netto
Neubau Sanitärgebäude Camping	1.100	0.000	1.100
Neubau Dreifachturnhalle / Anteil	1.000	0.000	1.000
Erschliessung Visp West / Müheleye- und Arnikaweg	0.761	0.227	0.534
Jodernstrasse inkl. Wasser und Abwasser	0.741	0.000	0.741
Sofortmassnahmen Waldbrand Eyholz	0.689	0.442	0.247
Sanierung Gemeindestrassennetz	0.500	0.000	0.500
Sanierung Trinkwasserleitungen	0.315	0.000	0.315
Steinschlagverbauung Erholungsraum	0.302	0.282	0.020
Diverse Investitionen Orientierungsschule	0.256	0.149	0.107
Zwischentotal	5.664	1.100	4.564
Verwaltungsrechnung 2011			

Investitionsrechnung brutto / netto in Mio. (2/2)			
			
Investitionsrechnung	Ausgaben	Einnahmen	Netto
Uebertrag	5.664	1.100	4.564
Investitionen La Poste / Gebäude & Einrichtungen	0.205	0.000	0.205
Diverse Investitionen Primarschule	0.204	0.000	0.204
Sanierung Visperi	0.179	0.110	0.069
Fernwärmenetz Visp West	0.178	0.033	0.145
Sanierung Litterna-Halle	0.092	0.000	0.092
Investitionen Sportanlagen	0.084	0.000	0.084
Einrichtungen Verwaltungsgebäude Rathaus	0.079	0.000	0.079
Hochwasserschutz Vispa	0.126	0.058	0.068
Diverse Investitionen	0.933	1.615	-0.682
TOTAL	7.744	2.916	4.828
Verwaltungsrechnung 2011			

C) Bestandesrechnung

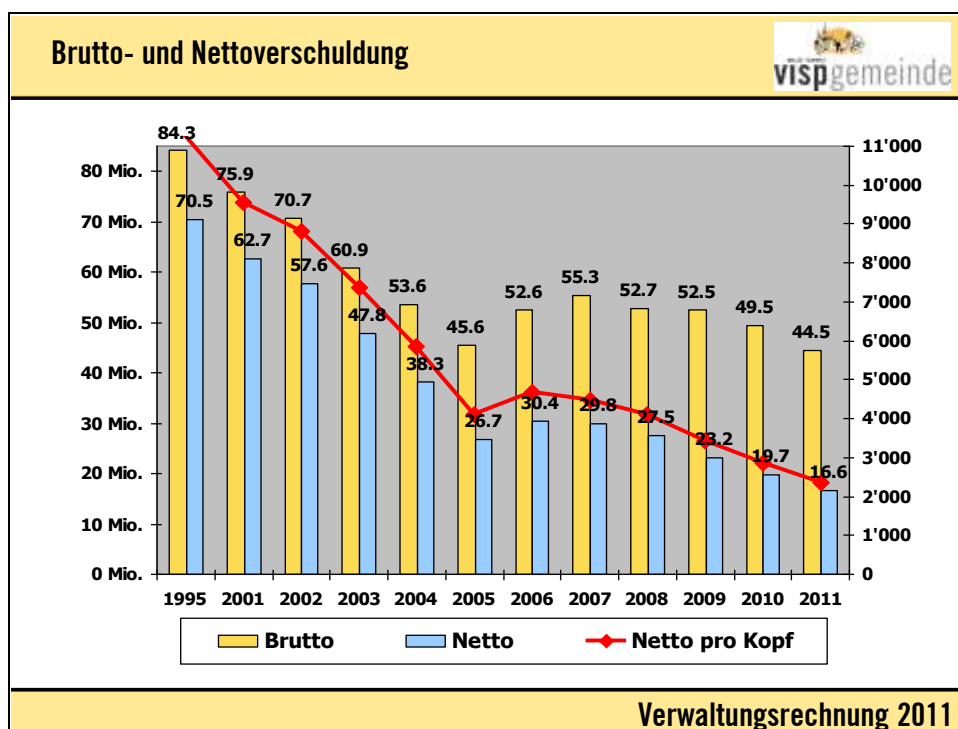
Die Bestandesrechnung per 31.12.2011 im Kurzüberblick (Beträge in Fr. 1'000):

Bezeichnung	31.12.2011		31.12.2010	
	absolut	in %	absolut	in %
Aktiven	56'002	100.0	60'413	100.0
Finanzvermögen	27'851	49.7	29'772	49.3
Verwaltungsvermögen	28'151	50.3	30'641	50.7
Passiven	56'002	100.0	60'413	100.0
Kreditoren	4'847	8.6	3'456	5.7
übrige kurzfr. Schulden	17	0.0	46	0.1
mittel- & langfr. Schulden	32'078	57.3	36'642	60.6
Transitorische Passiven	7'509	13.4	9'347	15.5
Rückstellungen	703	1.3	605	1.0
Eigenkapital	10'848	19.4	10'317	17.1

Durch den Ertragsüberschuss in der Laufenden Rechnung konnte das Eigenkapital auf neu Fr. 10.848 Mio. geäuftet werden. Dieser Umstand schafft Vertrauen gegenüber den Gläubiger-Banken und beinhaltet zusätzlich für die kommenden Jahre eine gewisse "Reservefunktion" in Bezug auf das Haushaltsgleichgewicht.

Die Bestandesrechnung per 31.12.2011 weist folgende Merkmale auf:

- Gegenüber dem Vorjahr Abnahme der Bilanzsumme um ca. Fr. 4.4 Mio.
- Das Dienstleistungsgebäude Bahnhof ist mit Fr. 0.950 Mio. im Finanzvermögen aktiviert (355 m² verbleiben im Eigentum der Gemeinde Visp)
- Erfreulicher Abbau bei der Nettoverschuldung – von bisher Fr. 19.7 Mio. auf neu Fr. 16.6 Mio. / Reduktion der Pro-Kopf-Verschuldung netto von bisher Fr. 2'848.83 auf neu Fr. 2'338.71 (tiefster Wert seit Mitte der Achtziger Jahre)



D) Beurteilung der Finanzlage

Trotz Löschkosten beim Waldbrand Eyholzerwald von netto Fr. 1.764 Mio. schliesst die Verwaltungsrechnung 2011 dank höheren Steuererträgen bei den natürlichen Personen und weit über Budget liegenden Vermögenserträgen in Bezug auf den Cash-Flow ca. Fr. 1 Mio. und in Bezug auf den Finanzierungsüberschuss ca. Fr. 3 Mio. besser ab als budgetiert. **Trotz namhaften ausgeführten und geplanten Nettoinvestitionen von Fr. 26.674 Mio. wird in der Verwaltungsperiode 2009 – 2012 die Verschuldung weiter abgebaut und kann als gesund beurteilt werden.**

Die Eigenfinanzierungsmarge, d.h. derjenige Betrag, den die Gemeinde ohne zusätzliche Verschuldung investieren konnte, betrug für das Verwaltungsjahr 2011 sehr gute Fr. 7.848 Mio. Damit die nun erreichte Verschuldungssituation nicht zu stark auf die Probe gestellt werden muss und bei den Investitionen über einen erforderlichen gewissen Handlungsspielraum verfügt werden kann, sollte ein jährlicher Cash-Flow in der Grössenordnung von 8 Mio. erwirtschaftet werden können. **Erfreulicherweise konnte die Gemeinde Visp in den letzten zehn Jahren immer einen Cash-Flow von Fr. 8 Mio. oder mehr ausweisen!**

Der Spielraum in der Laufenden Rechnung wurde im Vergleich zu früher grösser. Massive Einsparungen bei den Passivzinsen, die Umorganisation bei den Walliser Spitälern, aber auch höhere Steuererträge haben zu dieser erfreulichen Entwicklung geführt. Doch aufgepasst: die Laufende Rechnung lebt! Immer wieder kommt es hier zu grösseren Veränderungen, sei dies durch den Verteilungskampf zwischen Bund/Kanton/Gemeinden, durch steuerliche Entlastungen bei den Familien und der Wirtschaft oder durch den ständig anwachsenden Aufgabenbereich einer Zentrumsgemeinde. Die finanziellen Auswirkungen der Neugestaltung des Finanzausgleichs und der Aufgabenteilung zwischen Bund, Kanton und Gemeinden (NFA II) werden ab dem Verwaltungsjahr 2012 sichtbar und werden zeigen, ob die Modellrechnungen die vorgesehene Entlastung bei der Gemeinde Visp mit sich bringt (Minderaufwand in der Laufenden Rechnung von Fr. 0.643 Mio.). **Für die Gemeinde Visp nach wie vor von extremer Bedeutung sind die Steuererträge juristischer Personen. Die neue Partnerwerbbesteuerung bei den Energiegesellschaften aber auch der Geschäftsabschluss 2011 der Lonza AG zeigt uns, dass wir in diesem Bereich mit hohen Schwankungen rechnen müssen.**

Was die nahe Zukunft anbelangt, zeigt die Finanzplanung 2013 bis 2016 auf, dass die Gemeinde Visp in den kommenden Planungsjahren den Cash-Flow für Nettoinvestitionen von jährlich Fr. 9 Mio. (Fr. 11 Mio. im Jahre 2013) zur Verfügung stellt. Aufgrund diverser anstehender Projekte wird der Schuldenabbau mittelfristig gebremst. Ein weiterer Abbau der Bruttoverschuldung von derzeit Fr. 44.5 Mio. auf ein Niveau von ca. Fr. 30 Mio. bleibt langfristig ein Ziel – auch um bei einer allfälligen Trendwende bei den Zinsen gewappnet zu sein.

Die auf der kommenden Seite publizierten Finanzkennzahlen 2010/2011 widerspiegeln eindeutig, dass die Gemeinde Visp finanziell auf dem richtigen Weg ist – ja sogar auf soliden Füßen steht. Sowohl beim Selbstfinanzierungsgrad, der Selbstfinanzierungskapazität, dem Abschreibungssatz, der Bruttoschuldenvolumenquote sowie der Nettoschuld pro Kopf erreicht die Gemeinde Visp sehr gute Noten.

E) Antrag an die Urversammlung

Der Gemeinderat hat die Verwaltungsrechnung 2011 an seiner Sitzung vom 3. April 2012 einstimmig genehmigt. Der Urversammlung vom 22. Mai 2012 wird beantragt, der Verwaltungsrechnung 2011 mit einem Ertragsüberschuss von Fr. 530'368.28, Nettoinvestitionen von Fr. 4'827'507.24 und einem Finanzierungsüberschuss von Fr. 3'020'424.88 zuzustimmen.

Finanzkennzahlen - zusammengefasst

1. Selbstfinanzierungsgrad (I1)	2010	2011	Durchschnitt
(Selbstfinanzierungsmarge in % der Nettoinvestitionen)	152.9%	162.6%	157.1%

*Bewertung Selbstfinanzierungsgrad: mehr als 100% sehr gut, 80% - 100% gut, 60 - 80% genügend (kurzfristig)
0 - 60% ungenügend, weniger als 0% sehr schlecht*

Beurteilung: Im Vergleich über mehrere Jahre kann erkannt werden, ob die Investitionen finanziell verkraftet werden können. Ein Selbstfinanzierungsgrad unter 100% führt zu einer Neuverschuldung. Es kann festgestellt werden, dass die Nettoinvestitionen von Fr. 4.828 Mio. aus eigenen Mitteln finanziert werden konnten.

2. Selbstfinanzierungskapazität (I2)	2010	2011	Durchschnitt
(Selbstfinanzierung in Prozent des Finanzertrages)	24.1%	19.6%	21.8%

*Bewertung Selbstfinanzierungskapazität: mehr als 20% = sehr gut, 15 - 20% = gut, 8 - 15% = genügend,
0 - 8% = ungenügend, weniger als 0% = sehr schlecht*

Beurteilung: Die Selbstfinanzierungskapazität gibt Auskunft über die finanzielle Leistungsfähigkeit einer Gemeinde. Bei steigendem Wert nehmen die Möglichkeiten für die Verwirklichung von Investitionen zu. Mit einem Cash-Flow von Fr. 7.848 Mio. kann die Leistungsfähigkeit unserer Gemeinde als sehr gut bezeichnet werden.

3.1 Ordentlicher Abschreibungssatz (I3)	2010	2011	Durchschnitt
(Ordentl. Abschreibungen in % des abzuschreibenden VV)	14.9%	13.4%	14.1%
3.2 Gesamter Abschreibungssatz	2010	2011	Durchschnitt
(Abschr. + Saldo der LR in % des abzuschreibenden VV + Fehlbetrag)	24.0%	22.1%	23.1%

*Bewertung Ordentlicher Abschreibungssatz: 10% und mehr = genügend, 8 - 10% mittelmässig, 5 - 8% schwach,
2 - 5% = ungenügend, weniger als 2% = vollkommen ungenügend*

Beurteilung: Mit einem ordentlichen Abschreibungssatz von 13.4% auf das Verwaltungsvermögen werden die gesetzlichen kantonalen Vorgaben übertroffen (10%). Die zusätzlichen Abschreibungen in der Höhe von total Fr. 2.577 Mio. sind vom Gemeinderat mit einem Nachtragskredit bewilligt worden.

4. Nettoschuld pro Kopf (I4)	2010	2011	Durchschnitt
(Bruttoschuld minus realisierbares FV pro Einwohner)	2'882	2'367	2'621

*Bewertung Nettoschuld pro Kopf: <3'000 = klein, 3'000 - 5'000 = angemessen, 5'000 - 7'000 = gross,
7'000 - 9'000 = sehr gross, > 9'000 = ausserordentlich gross*

Beurteilung: Die Pro-Kopf-Verschuldung der Gemeinde Visp hat sich erneut sehr erfreulich entwickelt und kann als klein bezeichnet werden. Die Pro-Kopf-Verschuldung erreicht 2011 den tiefsten Wert seit Mitte der Achtziger Jahre.

Finanzkennzahlen - zusammengefasst

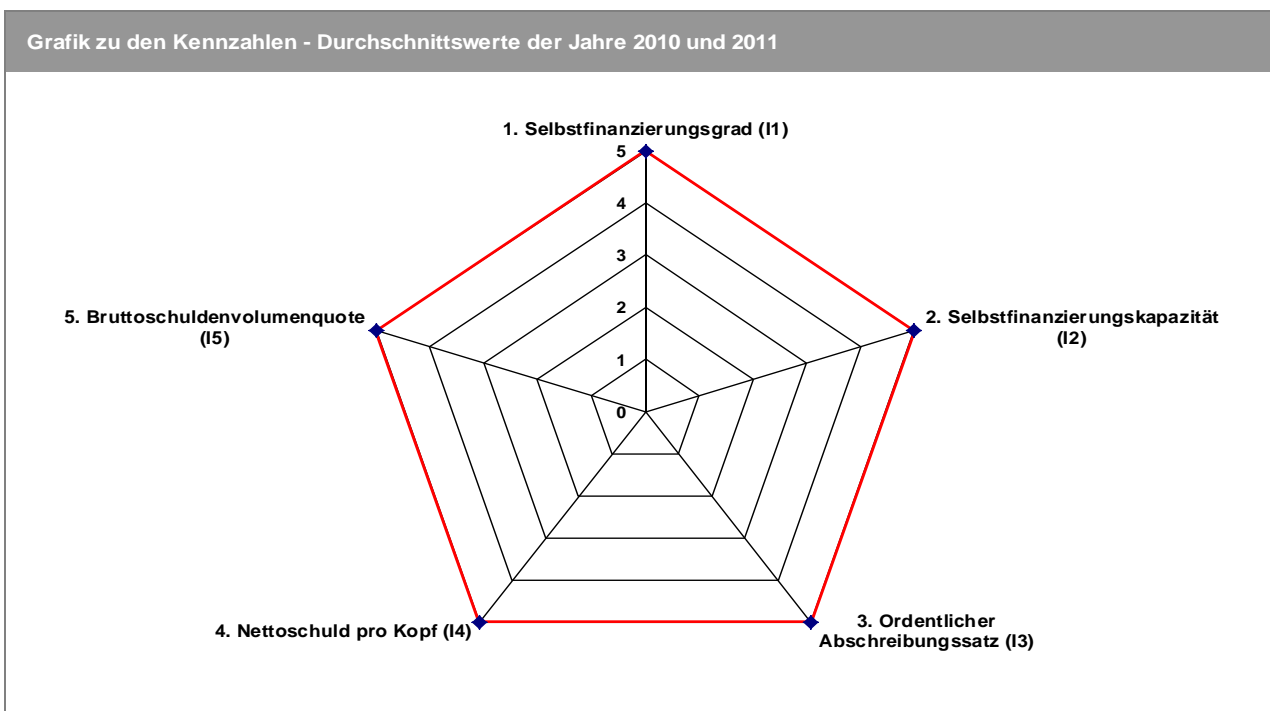
5. Bruttoschuldenvolumenquote (I5)	2010	2011	Durchschnitt
(Bruttoschuld in % des Ertrages der laufenden Rechnung)	125.4%	110.9%	118.1%

Bewertung Bruttoschuldenvolumenquote: weniger als 150% = sehr gut, 150 - 200% gut, 200 - 250% = genügend, 250 - 300 % = ungenügend, mehr als 300% = sehr schlecht

Beurteilung: Die Bruttoschuldenvolumenquote konnte im Verwaltungsjahr 2011 von 125.4% auf sehr gute 110.9% verbessert werden. Gegenüber dem Höchststand aus dem Jahre 1995 mit Fr. 84.338 Mio. konnte die Bruttoschuld seither um Fr. 39.887 Mio. oder 47.3% abgebaut werden.

Bewertung der Kennzahlen

- Legende:
- 5 sehr gut
 - 4 gut
 - 3 genügend
 - 2 ungenügend
 - 1 sehr schlecht



Laufende Rechnung		Rechnung 2011	Voranschlag 2011	Rechnung 2010
Ergebnis vor Abschreibungen				
Aufwand	Fr.	32'270'592.79	30'010'250.00	30'023'206.29
Ertrag	Fr.	40'118'524.91	36'849'850.00	39'522'615.15
Selbstfinanzierungsmarge	Fr.	7'847'932.12	6'839'600.00	9'499'408.86
Ergebnis nach Abschreibungen				
Selbstfinanzierungsmarge	Fr.	7'847'932.12	6'839'600.00	9'499'408.86
Ordentliche Abschreibungen	Fr.	4'740'228.19	4'834'600.00	5'875'273.16
Zusätzliche Abschreibungen	Fr.	2'577'335.65	1'723'000.00	3'036'999.00
Abschreibung des Bilanzfehlbetrages	Fr.	-	-	-
Ertragsüberschuss	Fr.	530'368.28	282'000.00	587'136.70

Investitionsrechnung		Rechnung 2011	Voranschlag 2011	Rechnung 2010
Ausgaben	Fr.	7'743'851.59	9'081'600.00	7'938'851.06
Einnahmen	Fr.	2'916'344.35	2'380'000.00	1'727'577.90
Nettoinvestitionen	Fr.	4'827'507.24	6'701'600.00	6'211'273.16

Finanzierung		Rechnung 2011	Voranschlag 2011	Rechnung 2010
Selbstfinanzierungsmarge	Fr.	7'847'932.12	6'839'600.00	9'499'408.86
Nettoinvestitionen	Fr.	4'827'507.24	6'701'600.00	6'211'273.16
Finanzierungsüberschuss	Fr.	3'020'424.88	138'000.00	3'288'135.70

GESAMTÜBERSICHT DER JAHRESRECHNUNG	RECHNUNG 2011		VORANSCHLAG 2011		RECHNUNG 2010	
	Aufwand	Ertrag	Aufwand	Ertrag	Aufwand	Ertrag
Laufende Rechnung						
Total des Aufwandes (inkl. Abschreibungen)	39'588'156.63		36'567'850.00		38'935'478.45	
Total des Ertrages		40'118'524.91		36'849'850.00		39'522'615.15
Ertragsüberschuss	530'368.28		282'000.00		587'136.70	
Aufwandüberschuss		-		-		-
Total	40'118'524.91	40'118'524.91	36'849'850.00	36'849'850.00	39'522'615.15	39'522'615.15
Investitionsrechnung	Ausgaben	Einnahmen	Ausgaben	Einnahmen	Ausgaben	Einnahmen
a) Nettoinvestitionen						
Total der Ausgaben	7'743'851.59		9'081'600.00		7'938'851.06	
Total der Einnahmen		2'916'344.35		2'380'000.00		1'727'577.90
Netto-Investitionen		4'827'507.24		6'701'600.00		6'211'273.16
Total	7'743'851.59	7'743'851.59	9'081'600.00	9'081'600.00	7'938'851.06	7'938'851.06
b) Finanzierung						
Übertrag der Netto-Investitionen	4'827'507.24		6'701'600.00		6'211'273.16	
Übertrag der ord. Abschreibungen des Verwaltungsvermögens		4'740'228.19		4'834'600.00		5'875'273.16
Übertrag der zus. Abschreibungen des Verwaltungsvermögens		2'577'335.65		1'723'000.00		3'036'999.00
Übertrag der Abschreibungen des Bilanzfehlbetrages		-		-		-
Ertragsüberschuss der Laufenden Rechnung		530'368.28		282'000.00		587'136.70
Aufwandüberschuss der Laufenden Rechnung	-		-		-	
Finanzierungsüberschuss	3'020'424.88		138'000.00		3'288'135.70	
Finanzierungsfehlbetrag		-		-		-
Total	7'847'932.12	7'847'932.12	6'839'600.00	6'839'600.00	9'499'408.86	9'499'408.86
c) Kapitalveränderung						
Übertrag des Finanzierungsüberschusses		3'020'424.88		138'000.00		3'288'135.70
Übertrag des Finanzierungsfehlbetrages	-		-		-	
Übertrag der Investitionsausgaben		7'743'851.59		9'081'600.00		7'938'851.06
Übertrag der Investitionseinnahmen	2'916'344.35		2'380'000.00		1'727'577.90	
Übertrag der Abschreibungen	7'317'563.84		6'557'600.00		8'912'272.16	
Zunahme des Nettovermögens	530'368.28		282'000.00		587'136.70	
Abnahme des Nettovermögens		-		-		-
Total	10'764'276.47	10'764'276.47	9'219'600.00	9'219'600.00	11'226'986.76	11'226'986.76

Überblick der Bilanz und der Finanzierung		Stand 31.12.2010	Stand 31.12.2011	Mittelherkunft	Mittelverwendung
1	Aktiven	60'413'257.13	56'001'615.53	(Abnahme der Aktiven, Zunahme der Passiven)	(Zunahme der Aktiven, Abnahme der Passiven)
	Finanzvermögen	29'771'909.48	27'850'324.48		
10	Flüssige Mittel	13'531'145.78	12'816'536.43	714'609.35	-
11	Guthaben	7'339'020.16	7'991'586.70	-	652'566.54
12	Anlagen	6'805'770.00	4'841'100.00	1'964'670.00	-
13	Transitorische Aktiven	2'095'973.54	2'201'101.35	-	105'127.81
	Verwaltungvermögen	30'641'347.65	28'151'291.05		
14	Sachgüter	30'641'347.65	28'151'291.05		
15	Darlehen und dauernde Beteiligungen	-	-		
16	Investitionsbeiträge	-	-		
17	übrige aktivierte Ausgaben	-	-		
	Spezialfinanzierungen	-	-		
18	Vorschüsse für Spezialfinanzierungen	-	-	-	-
	Fehlbetrag	-	-		
19	Bilanzfehlbetrag	-	-		
2	Passiven	60'413'257.13	56'001'615.53		
	Verpflichtungen	49'491'513.98	44'450'509.10		
20	Laufende Verpflichtungen	3'456'334.65	4'847'161.00	1'390'826.35	-
21	kurzfristige Schulden	45'569.78	16'695.45	-	28'874.33
22	Mittel- und langfristige Schulden	36'642'500.00	32'077'800.00	-	4'564'700.00
23	Verpflichtungen für Sonderrechnungen	-	-	-	-
24	Rückstellungen	-	-	-	-
25	Transitorische Passiven	9'347'109.55	7'508'852.65	-	1'838'256.90
	Spezialfinanzierungen	604'521.65	703'516.65		
28	Verpflichtungen für Spezialfinanzierungen	604'521.65	703'516.65	98'995.00	-
	Vermögen	10'317'221.50	10'847'589.78		
29	Eigenkapital	10'317'221.50	10'847'589.78		
				Finanzierungsüberschuss der Verwaltungsrechnung	3'020'424.88
				Finanzierungsfehlbetrag der Verwaltungsrechnung	-
					7'189'525.58
					7'189'525.58

	VERWALTUNGSRECHNUNG 2011 ÜBERSICHT LAUFENDE RECHNUNG	RECHNUNG 2011		VORANSCHLAG 2011		RECHNUNG 2010	
		AUFWAND	ERTRAG	AUFWAND	ERTRAG	AUFWAND	ERTRAG
0	ALLGEMEINE VERWALTUNG SALDO	2'921'177.16	368'747.40 2'552'429.76	2'832'900	339'700 2'493'200	2'734'615.59	482'617.85 2'251'997.74
1	ÖFFENTLICHE SICHERHEIT SALDO	4'801'431.81	1'488'358.46 3'313'073.35	2'279'300	752'050 1'527'250	2'504'339.34	957'944.35 1'546'394.99
2	BILDUNG SALDO	8'807'173.20	3'374'114.85 5'433'058.35	9'075'400	3'492'900 5'582'500	8'628'224.06	3'397'986.75 5'230'237.31
3	KULTUR, FREIZEIT, KULTUS SALDO	5'240'349.18	1'036'664.35 4'203'684.83	5'256'400	900'300 4'356'100	5'910'811.38	992'020.59 4'918'790.79
4	GESUNDHEIT SALDO	557'049.05	0.00 557'049.05	618'500	0 618'500	696'913.00 213'881.00	910'794.00
5	SOZIALE WOHLFAHRT SALDO	2'940'627.75	12'637.55 2'927'990.20	2'581'700	0 2'581'700	2'255'056.45	8'610.20 2'246'446.25
6	VERKEHR SALDO	3'926'301.35	1'562'220.89 2'364'080.46	4'685'300	1'569'200 3'116'100	5'483'934.55	1'684'037.82 3'799'896.73
7	UMWELT UND RAUMORDNUNG SALDO	2'866'771.22	2'833'924.55 32'846.67	2'723'900	2'684'000 39'900	2'776'606.60	2'775'206.40 1'400.20
8	VOLKSWIRTSCHAFT SALDO	856'817.73	37'059.90 819'757.83	878'650	30'300 848'350	888'728.53	38'619.75 850'108.78
9	FINANZEN UND STEUERN SALDO	6'670'458.18 22'734'338.78	29'404'796.96	5'635'800 21'445'600	27'081'400	7'056'248.95 21'218'528.49	28'274'777.44
	TOTAL AUFWAND	39'588'156.63		36'567'850		38'935'478.45	
	TOTAL ERTRAG		40'118'524.91		36'849'850		39'522'615.15
	ERTRAGSÜBERSCHUSS	530'368.28		282'000		587'136.70	

VERWALTUNGSRECHNUNG 2011		RECHNUNG 2011		VORANSCHLAG 2011		RECHNUNG 2010	
LAUFENDE RECHNUNG NACH FUNKTIONEN		AUFWAND	ERTRAG	AUFWAND	ERTRAG	AUFWAND	ERTRAG
0	ALLGEMEINE VERWALTUNG	2'921'177.16	368'747.40	2'832'900	339'700	2'734'615.59	482'617.85
011	Legislative	45'132.25	0.00	51'000	0	29'428.40	0.00
310.01	Drucksachen, Publikationen	8'549.55		8'000		5'197.10	
317.01	Entschädigung Wahlbüro	12'889.60		11'000		1'530.00	
317.02	Spesen Urversammlung	6'468.70		10'000		6'546.90	
318.01	Porti, Versandspesen	6'000.80		9'000		4'410.00	
318.02	Treuhand & Revisionskosten	11'223.60		13'000		11'744.40	
012	Exekutive	701'262.80	40'000.00	660'200	11'500	648'166.10	10'000.00
300.00	Besoldung und Spesen Präsidium	92'250.15		93'000		91'912.80	
300.01	Entschädigung Gemeinderat	226'200.00		226'200		226'200.00	
300.02	Kommissionen	69'345.95		65'000		62'424.95	
300.03	Sicherheitsdienst	1'200.00		2'000		1'846.00	
303.01	Sozialversicherungsbeiträge	26'626.30		24'000		24'446.20	
304.01	Vorsorge- und Pensionskasse	9'939.35		8'000		7'655.40	
305.01	Unfall- und Krankenversicherungsbeiträge	5'362.80		7'000		5'712.60	
317.01	Anlässe, Veranstaltungen, Empfänge	122'409.40		70'000		73'248.60	
318.01	Agglomeration Brig-Visp-Naters	98'528.00		110'000		98'528.00	
318.03	Projekt Gemeindefusion	49'400.85		50'000		50'191.55	
318.04	Führungscockpit für Gemeinden	0.00		5'000		6'000.00	
434.01	Entschädigung aus VR-Honoraren		10'000.00		11'500		10'000.00
461.01	Subvention Grundlagenbericht Fusion		30'000.00		0		0.00
020	Allgemeine Verwaltung	906'657.11	37'693.20	845'500	18'000	859'469.24	50'082.50
301.01	Besoldung Verwaltungspersonal	353'515.55		342'500		325'884.75	
303.01	Sozialversicherungsbeiträge	34'520.90		30'800		30'055.25	
304.01	Vorsorge- und Pensionskasse	33'793.15		35'000		32'360.85	
305.01	Unfall- und Krankenversicherungsbeiträge	8'147.15		9'200		8'929.90	
309.01	Sonstige Personalkosten	57'016.25		35'000		57'545.30	
309.02	Aus- & Weiterbildung Personal	81'728.55		40'000		48'071.20	
310.01	Büromaterial & Drucksachen	33'136.65		45'000		45'310.10	
310.02	visper allgemeine zeitung / vispinfo	72'746.20		75'000		71'670.65	
310.03	Publikationen, Budget, Rechnung	27'443.15		20'000		23'983.80	
311.01	Mobilien, Maschinen, Fahrzeuge	4'553.95		5'000		6'067.30	
315.01	Unterhalt Mobiliar, Maschinen	10'395.40		7'500		10'011.69	

VERWALTUNGSRECHNUNG 2011		RECHNUNG 2011		VORANSCHLAG 2011		RECHNUNG 2010	
LAUFENDE RECHNUNG NACH FUNKTIONEN		AUFWAND	ERTRAG	AUFWAND	ERTRAG	AUFWAND	ERTRAG
318.01	Telefongebühren	18'903.25		20'000		18'045.20	
318.02	Haftpflichtversicherung	36'051.30		40'000		35'169.80	
318.03	Sachversicherungen	474.85		500		476.55	
318.04	Porto- & Postkontospesen	72'230.86		70'000		74'777.20	
318.05	Arbeiten Dritter	16'816.95		25'000		26'294.15	
318.07	Kommunikation / Internet	14'913.25		20'000		18'768.30	
365.01	Beiträge	30'269.75		25'000		26'047.25	
431.01	Kanzlei- & Amtsgebühren		10'772.00		7'000		7'692.50
431.02	Vergütung für Verwaltungsarbeit		1'050.00		500		890.00
431.03	Telefongebühren Dritter		0.00		500		0.00
431.04	Einbürgerungsgebühren		15'500.00		10'000		21'500.00
436.02	Überschussbeteiligungen Sachversicherungen		10'371.20		0		0.00
436.03	Rückerstattung Ausbildungskosten		0.00		0		20'000.00
021	Finanz- und Steuerverwaltung, EDV	660'961.40	124'581.90	678'200	107'000	572'211.85	128'970.95
301.01	Besoldung Verwaltungspersonal	484'230.80		484'500		400'214.55	
303.01	Sozialversicherungsbeiträge	47'285.30		44'500		36'910.45	
304.01	Vorsorge- und Pensionskasse	54'083.70		55'700		43'288.10	
305.01	Unfall- und Krankenversicherungsbeiträge	11'159.60		13'500		10'775.15	
315.01	Wartung EDV	35'108.10		40'000		37'526.00	
318.01	Inkassospesen	26'575.15		30'000		26'083.05	
318.02	Programmanpassungen & Unterhalt EDV	2'518.75		10'000		17'414.55	
431.01	Vergütung für Verwaltungsarbeit		88'328.00		72'000		87'925.10
431.02	Inkassogebühren		36'024.45		35'000		39'454.50
436.01	Leistungen Personalversicherungen		229.45		0		1'591.35
029	Bauverwaltung	388'802.65	133'422.30	411'500	170'000	435'351.15	260'514.40
301.01	Besoldung Verwaltungspersonal	278'001.25		280'500		273'777.55	
303.01	Sozialversicherungsbeiträge	27'146.90		25'200		25'249.60	
304.01	Vorsorge- und Pensionskasse	32'085.20		32'300		30'880.60	
305.01	Unfall- und Krankenversicherungsbeiträge	6'406.80		7'600		7'371.05	
310.01	Drucksachen und diverse Kosten	8'583.80		10'000		8'731.90	
318.01	Baubewilligungen	3'255.50		8'000		6'836.00	
318.03	Telefongebühren	4'941.05		6'000		4'783.15	
318.04	Sachversicherungen	1'325.00		1'900		3'612.80	
351.01	Gebühren Kanton für Baubewilligung	27'057.15		40'000		74'108.50	

	VERWALTUNGSRECHNUNG 2011 LAUFENDE RECHNUNG NACH FUNKTIONEN	RECHNUNG 2011		VORANSCHLAG 2011		RECHNUNG 2010	
		AUFWAND	ERTRAG	AUFWAND	ERTRAG	AUFWAND	ERTRAG
431.01	Baubewilligungen		75'139.75		120'000		184'614.40
431.02	Vergütung für Verwaltungsarbeit		55'000.00		45'000		75'000.00
436.01	Leistungen Personalversicherungen		2'982.55		0		0.00
437.01	Baubussen		300.00		5'000		900.00
030	Leistungen für Pensionierte	139'729.80	0.00	98'000	0	99'392.30	0.00
303.01	Sozialversicherungsbeiträge	39'649.70		0		0.00	
307.01	Teuerungszulage für Rentner	21'983.85		22'000		21'983.85	
307.02	Überbrückungsrenten bei vorzeitiger Pensionierung	78'096.25		76'000		77'408.45	
090	Verwaltungsgebäude Rathaus	78'631.15	33'050.00	88'500	33'200	90'596.55	33'050.00
312.01	Wasser, Energie, Heizmaterial	27'207.50		30'000		28'701.35	
313.01	Verbrauchsmaterial	772.70		1'000		710.95	
314.01	Baulicher Unterhalt	648.35		7'000		8'030.95	
315.01	Unterhalt Mobilien, Maschinen, Einrichtungen	7'055.85		7'000		10'678.25	
318.01	Sachversicherungen	7'499.05		7'500		7'415.70	
318.02	Reinigungsdienst Rathaus	35'447.70		36'000		35'059.35	
427.01	Mieterträge		25'850.00		26'000		25'850.00
436.01	Raumnebenkosten, Anteil Dritter		7'200.00		7'200		7'200.00

VERWALTUNGSRECHNUNG 2011		RECHNUNG 2011		VORANSCHLAG 2011		RECHNUNG 2010	
LAUFENDE RECHNUNG NACH FUNKTIONEN		AUFWAND	ERTRAG	AUFWAND	ERTRAG	AUFWAND	ERTRAG
1	ÖFFENTLICHE SICHERHEIT	4'801'431.81	1'488'358.46	2'279'300	752'050	2'504'339.34	957'944.35
100	Grundbuch, Kataster	30'585.75	41'731.35	31'000	30'000	44'863.25	44'373.85
318.01	Nachführungsgeometer	25'681.10		20'000		34'966.35	
318.02	Digitalisierung Grundbuchpläne	4'904.65		10'000		8'896.90	
351.01	Schatzungskosten	0.00		1'000		1'000.00	
431.01	Registerhaltergebühren		18'273.85		15'000		15'796.05
469.01	Eigentümerbeitrag Nachführungsgeometer		23'457.50		15'000		28'577.80
102	Einwohner- und Fremdenkontrolle	222'772.35	162'242.42	242'800	190'000	242'546.00	191'635.50
301.01	Besoldung Verwaltungspersonal	127'443.75		128'000		147'565.60	
303.01	Sozialversicherungsbeiträge	12'444.95		11'500		13'609.50	
304.01	Vorsorge- und Pensionskasse	15'131.65		14'800		15'390.70	
305.01	Unfall- und Krankenversicherungsbeiträge	2'937.05		3'500		3'972.95	
351.01	Gebühren Kanton Fremdenkontrolle	64'814.95		85'000		62'007.25	
431.01	Kanzlei- & Amtsgebühren		159'449.02		190'000		172'176.10
436.01	Leistungen Personalversicherungen		2'793.40		0		19'459.40
113	Gemeindepolizei	903'345.46	208'995.59	898'300	262'000	970'867.09	249'871.40
301.01	Besoldung Ortspolizei	697'397.50		691'500		739'227.25	
303.01	Sozialversicherungsbeiträge	68'101.00		62'300		68'176.45	
304.01	Vorsorge- und Pensionskasse	73'116.40		76'100		79'957.00	
305.01	Unfall- und Krankenversicherungsbeiträge	16'072.30		18'600		19'902.50	
306.01	Dienstkleider & Ausrüstung	13'825.90		15'000		17'284.75	
309.01	Sonstige Personalkosten	0.00		0		9'333.00	
310.01	Büromaterial & Drucksachen	2'498.25		2'500		2'376.40	
313.01	Verbrauchsmaterialien	6'154.40		5'500		3'582.00	
315.01	Unterhalt Mobilien, Maschinen	15'186.30		12'500		17'040.10	
316.01	Miete Radargerät	0.00		0		2'250.00	
318.01	Porti, Telefon, Postkonto	9'328.81		12'000		9'708.24	
318.02	Sachversicherungen	1'664.60		2'300		2'029.40	
431.02	Diverse Gebühren		11'914.30		12'000		14'739.90
436.01	Leistungen Personalversicherungen		6'853.75		0		14'920.50
437.01	Polizeibussen		190'227.54		250'000		220'211.00

VERWALTUNGSRECHNUNG 2011		RECHNUNG 2011		VORANSCHLAG 2011		RECHNUNG 2010	
LAUFENDE RECHNUNG NACH FUNKTIONEN		AUFWAND	ERTRAG	AUFWAND	ERTRAG	AUFWAND	ERTRAG
121	Gerichte	201'333.65	0.00	237'150	0	225'410.45	0.00
301.01	Besoldung Abwartspersonal	8'290.10		8'200		7'959.35	
303.01	Sozialversicherungsbeiträge	809.55		700		734.05	
305.01	Unfall- und Krankenversicherungsbeiträge	191.05		250		214.30	
311.01	Mobilien & Einrichtungen Bezirksgericht	4'212.60		0		0.00	
312.01	Nebenkosten Bezirksgericht	15'590.75		17'000		13'408.20	
312.02	Nebenkosten Staatsanwaltschaft	7'603.80		8'000		5'606.20	
312.03	Nebenkosten Büro Staatsanwalt	0.00		0		563.15	
316.01	Miete für das Bezirksgericht	72'000.00		110'000		110'000.00	
316.02	Miete Staatsanwaltschaft	75'000.00		75'000		63'750.00	
316.03	Miete Büro Staatsanwalt	0.00		0		5'750.00	
318.01	Reinigungsdienst Burgenerhaus	17'635.80		18'000		17'425.20	
140	Feuerwehr	405'719.05	192'016.30	375'100	183'500	346'071.00	212'560.75
301.01	Besoldung Feuerwehr	162'001.00		170'000		162'138.45	
301.02	Besoldung Sicherheitsbeauftragter	22'566.05		16'000		20'442.90	
303.01	Sozialversicherungsbeiträge	2'203.60		1'500		1'885.40	
304.01	Vorsorge- und Pensionskasse	3'691.70		0		0.00	
305.01	Unfall- und Krankenversicherungsbeiträge	520.05		500		550.40	
309.01	Sonstige Personalkosten	34'808.30		36'000		28'939.80	
310.01	Büromaterial & Drucksachen	1'800.75		6'000		2'565.70	
312.01	Wasser, Energie & Heizmaterial	7'172.95		7'000		8'306.30	
313.01	Verbrauchsmaterialien & Ausrüstung	40'124.10		38'500		38'186.85	
313.02	Betriebsstoffe Fahrzeuge	6'677.40		5'000		5'052.25	
314.01	Baulicher Unterhalt	29'179.35		3'000		1'921.10	
315.01	Unterhalt Mobilien, Maschinen, Fahrzeuge	49'874.05		50'000		38'633.95	
318.01	Telefon & Porti & Alarm	15'100.45		17'000		16'790.65	
318.02	Sachversicherungen	26'892.20		22'600		19'257.70	
318.03	Löschkosten Einsätze Dritter	734.40		0		0.00	
352.01	Unterhalt Brandbekämpfungsanlage V'terminen	2'372.70		2'000		1'399.55	
430.01	Feuerwehersatzgebühren		114'529.15		118'000		125'935.25
436.01	Rückerstattungen Dritter		18'825.00		18'500		21'172.05
452.01	Rückerstattungen Gemeinden		4'720.00		5'000		3'700.00
461.01	Kantonsbeitrag		53'942.15		42'000		61'753.45

VERWALTUNGSRECHNUNG 2011		RECHNUNG 2011		VORANSCHLAG 2011		RECHNUNG 2010	
LAUFENDE RECHNUNG NACH FUNKTIONEN		AUFWAND	ERTRAG	AUFWAND	ERTRAG	AUFWAND	ERTRAG
141	Waldbrand Eyholzerwald vom 26.04.2011	2'475'039.45	711'493.35	0	0	0.00	0.00
301.01	Besoldung Feuerwehr & Zivilschutz	153'680.00		0		0.00	
310.01	Büromaterial & Drucksachen	1'253.70		0		0.00	
311.01	Mobilien, Maschinen, Fahrzeuge	12'728.35		0		0.00	
313.01	Verbrauchsmaterialien & Ausrüstung	82'332.95		0		0.00	
313.02	Betriebsstoffe Fahrzeuge	14'134.50		0		0.00	
315.01	Unterhalt Mobilien, Maschinen, Fahrzeuge	122'047.75		0		0.00	
317.01	Spesenentschädigungen / Verpflegung	78'568.10		0		0.00	
318.01	Löschkosten Helikopter & Dritter	1'677'935.15		0		0.00	
318.03	Telefonkosten	778.35		0		0.00	
352.01	Entschädigungen an Feuerwehren	331'580.60		0		0.00	
452.01	Erlasse von Gemeinden		271'493.35		0		0.00
469.01	Hilfeleistungsfonds Air Zermatt (HAZ)		300'000.00		0		0.00
469.02	Oberwallis hilft Oberwallis		140'000.00		0		0.00
151	Schiessstand	369'749.00	24'101.85	379'950	30'000	378'529.50	18'909.20
301.01	Besoldung Abwartspersonal	18'276.30		20'000		35'021.45	
303.01	Sozialversicherungsbeiträge	1'784.70		1'800		3'229.90	
305.01	Unfall- und Krankenversicherungsbeiträge	421.20		550		942.90	
312.01	Wasser, Energie & Heizmaterial	8'508.15		9'000		7'521.15	
313.01	Verbrauchsmaterialien	976.40		4'000		1'320.35	
314.01	Baulicher Unterhalt	25'860.40		30'000		20'529.45	
315.01	Unterhalt Schiessanlage	45'393.40		45'000		13'694.50	
316.01	Unterhalt Grundstück nach Pflegeplan	0.00		2'500		0.00	
318.01	Telefongebühren	1'673.85		2'500		2'034.90	
318.02	Sachversicherungen	3'141.20		3'100		3'106.55	
322.01	Darlehenszinsen	55'352.00		52'500		60'246.00	
331.01	Abschreibung Schiesssportzentrum Riedertal	208'361.40		209'000		230'882.35	
427.01	Mietertrag Kantine		4'825.00		5'000		150.00
434.01	Benützungsgebühren & Schussgeld		19'276.85		25'000		18'759.20

	VERWALTUNGSRECHNUNG 2011	RECHNUNG 2011		VORANSCHLAG 2011		RECHNUNG 2010	
	LAUFENDE RECHNUNG NACH FUNKTIONEN	AUFWAND	ERTRAG	AUFWAND	ERTRAG	AUFWAND	ERTRAG
160	Zivilschutzorganisation Region Visp	192'887.10	147'777.60	115'000	56'550	296'052.05	240'593.65
301.01	Gehälter des Verwaltungspersonals	41'000.00		41'000		41'000.00	
303.01	Sozialversicherungsbeiträge	3'667.00		3'800		3'610.00	
305.01	Unfall- und Krankenversicherungsbeiträge	308.55		500		369.05	
306.01	Dienstkleider & Ausrüstung	1'047.60		7'000		0.00	
309.01	Sonstige Personalkosten	505.20		500		600.00	
310.01	Büromaterial & Drucksachen	464.50		3'000		1'858.05	
312.01	Wasser, Energie & Heizmaterial	4'807.85		6'000		4'759.80	
313.01	Verbrauchsmaterialien	0.00		1'000		0.00	
314.01	Baulicher Unterhalt	3'782.35		10'000		4'511.80	
315.01	Unterhalt Mobilien, Maschinen	7'939.30		10'000		7'365.60	
318.01	Telefongebühren & Alarmierung	7'320.20		5'500		6'608.35	
318.02	Sachversicherungen	2'747.40		2'700		0.00	
331.01	Abschreibungen Kommandoposten	0.00		0		9'559.30	
351.01	Zivilschutzkurse	20'302.15		23'000		18'960.10	
352.01	Beitrag an Sanitätsposten Steg	0.00		1'000		0.00	
380.01	Einlage Spezialfinanzierung	98'995.00		0		196'850.00	
430.01	Ersatzbeiträge Zivilschutz		98'995.00		0		196'850.00
452.01	Beteiligung der Gemeinden		43'232.60		54'000		41'193.65
460.01	Bundesbeitrag (Pauschale für den Unterhalt)		5'550.00		2'550		2'550.00

VERWALTUNGSRECHNUNG 2011		RECHNUNG 2011		VORANSCHLAG 2011		RECHNUNG 2010	
LAUFENDE RECHNUNG NACH FUNKTIONEN		AUFWAND	ERTRAG	AUFWAND	ERTRAG	AUFWAND	ERTRAG
2	BILDUNG	8'807'173.20	3'374'114.85	9'075'400	3'492'900	8'628'224.06	3'397'986.75
200	Kindergarten	61'187.70	0.00	58'000	0	54'976.65	0.00
301.01	Besoldung Abwartspersonal	15'000.00		15'000		18'187.50	
303.01	Sozialversicherungsbeiträge	1'464.75		1'400		1'677.35	
305.01	Unfall- und Krankenversicherungsbeiträge	345.70		400		489.65	
310.01	Schulmaterial/Lehrmittel/Kultur	12'332.60		8'000		10'130.10	
312.01	Wasser, Energie & Heizmaterial	16'760.15		15'000		7'525.15	
313.01	Verbrauchsmaterialien	2'274.85		2'500		2'574.80	
314.01	Baulicher Unterhalt	8'915.25		10'000		10'968.55	
315.01	Unterhalt Mobilien, Maschinen SD	305.30		1'000		269.00	
315.02	Unterhalt Mobilien, Maschinen HB	1'602.95		2'500		990.90	
318.02	Sachversicherungen	2'186.15		2'200		2'163.65	
210	Primarschule	4'746'031.40	1'152'227.40	4'823'300	1'173'500	4'694'651.60	1'035'336.95
301.01	Besoldung Abwartspersonal	295'680.80		278'000		302'067.15	
302.01	Gehälter Lehrpersonal	3'308'622.30		3'299'000		3'238'190.85	
303.01	Sozialversicherungsbeiträge	28'873.35		25'300		27'858.65	
303.02	Sozialversicherungsbeiträge Lehrpersonal	301'779.65		314'000		297'876.20	
304.01	Vorsorge- und Pensionskasse	28'928.95		32'000		31'598.80	
304.02	Pensionskasse Lehrpersonal	303'876.80		317'500		294'243.25	
305.01	Unfall- und Krankenversicherungsbeiträge	6'814.30		7'500		8'132.70	
305.02	SUVA Lehrpersonal	12'986.90		24'000		17'452.45	
310.01	Schulmaterial, Lehrmittel, Kultur	77'353.55		80'000		80'523.05	
312.01	Wasser, Energie & Heizmaterial	149'651.45		200'000		152'531.50	
313.01	Verbrauchsmaterial	18'451.60		25'000		21'558.70	
314.01	Baulicher Unterhalt	105'778.55		100'000		117'942.90	
315.01	Unterhalt Mobilien, Maschinen SD	5'209.25		10'000		5'874.15	
315.02	Unterhalt Mobilien, Maschinen HB	15'244.20		15'000		16'474.65	
317.01	Sonstiger Schulsport	19'766.70		17'000		13'909.00	
317.03	Schulverlegungen & Ferienlager	4'589.70		5'000		4'782.40	
318.01	Informatiksupport	3'989.75		5'000		4'837.15	
318.02	Sachversicherungen	54'433.60		54'000		53'826.95	
318.03	Beratung für Hausmeisterdienste	4'000.00		15'000		4'971.10	
427.01	Mieterträge		43'468.80		43'000		48'189.30
433.01	Anteil Eltern an Schulkosten		764.65		1'500		785.00
436.01	Leistungen Personalversicherungen		10'825.90		0		22'135.10
436.03	Rückerstattungen Lehrpersonal		122'777.60		17'000		29'368.65

VERWALTUNGSRECHNUNG 2011		RECHNUNG 2011		VORANSCHLAG 2011		RECHNUNG 2010	
LAUFENDE RECHNUNG NACH FUNKTIONEN		AUFWAND	ERTRAG	AUFWAND	ERTRAG	AUFWAND	ERTRAG
436.04	Raumnebenkosten, Anteil Dritter		5'461.80		5'500		5'461.20
452.01	Schulgelder der Auswärtigen		3'370.00		2'000		3'132.00
461.01	Subventionen Primarschule		3'075.85		2'500		4'749.15
461.02	Kantonsbeitrag Lehrpersonal		962'482.80		1'102'000		921'516.55
211	Orientierungsschule	3'074'050.65	2'073'780.10	3'211'300	2'210'000	3'074'306.21	2'218'646.45
301.01	Besoldung Abwartzpersonal	215'398.75		215'000		221'311.05	
302.01	Gehälter Lehrpersonal	1'954'227.10		2'047'000		1'958'976.60	
303.01	Sozialversicherungsbeiträge	21'033.75		19'400		20'410.75	
303.02	Sozialversicherungsbeiträge Lehrpersonal	189'760.35		194'600		180'356.60	
304.01	Vorsorge- und Pensionskasse	19'211.90		24'000		19'089.95	
304.02	Pensionskasse Lehrpersonal	182'900.90		193'200		193'405.10	
305.01	Unfall- und Krankenversicherungsbeiträge	4'964.10		5'800		5'958.45	
305.02	SUVA Lehrpersonal	14'156.80		28'000		20'094.15	
310.01	Schulmaterial, Lehrmittel, Kultur	80'633.80		81'000		80'172.90	
310.02	Schulbibliothek	7'385.35		7'500		7'257.55	
310.03	Schulmaterial & Projekte Vorlehrklasse	4'585.25		7'000		5'933.85	
312.01	Wasser, Energie & Heizmaterial	145'395.05		150'000		134'511.50	
313.01	Verbrauchsmaterialien	23'945.95		25'000		23'567.05	
313.02	Projektunterricht	6'893.60		8'000		7'469.70	
314.01	Baulicher Unterhalt	86'319.95		90'000		86'586.45	
315.01	Unterhalt Mobilien, Maschinen SD	11'529.25		13'000		12'365.25	
315.02	Unterhalt Mobilien, Maschinen HB	9'045.20		8'000		6'199.10	
315.03	Mobilien, Maschinen Werkunterricht	8'500.00		8'500		8'500.00	
317.01	Sonstiger Schulsport	7'664.00		9'000		7'985.55	
317.03	Kurswoche	7'550.00		8'000		8'416.15	
318.02	Sachversicherungen	26'504.40		26'300		26'210.85	
318.04	Fremdreinigung	33'480.00		30'000		27'255.10	
318.05	Informatiksupport	12'965.20		13'000		12'272.56	
433.01	Anteil Eltern an Schulkosten		17'927.50		18'000		25'119.20
436.01	Leistungen Personalversicherungen		0.00		0		2'393.30
436.02	Rückerstattungen Lehrpersonal		15'480.75		2'000		1'237.00
436.05	Beiträge Dritter aus Sachbeschädigungen		7'227.45		0		12'141.85
451.02	Schule & Sport		58'508.95		65'000		56'620.85
452.01	Schulgelder der Auswärtigen		373'778.05		370'000		366'376.00
452.02	Schulgeld Vorlehrklasse		17'960.00		17'000		0.00
461.01	Subventionen Orientierungsschule		6'644.70		5'000		7'064.20
461.02	Kantonsbeitrag Lehrpersonal		1'576'252.70		1'733'000		1'747'694.05

	VERWALTUNGSRECHNUNG 2011 LAUFENDE RECHNUNG NACH FUNKTIONEN	RECHNUNG 2011		VORANSCHLAG 2011		RECHNUNG 2010	
		AUFWAND	ERTRAG	AUFWAND	ERTRAG	AUFWAND	ERTRAG
220	Sonderschulen	50'460.00	0.00	55'000	0	52'215.00	0.00
365.01	Beiträge an Sonderschulen	50'460.00		55'000		52'215.00	
239	Übriges berufliches Bildungswesen	110'080.00	0.00	70'000	0	-19'446.00	0.00
351.01	Beteiligung Reisekosten Walliser Lernenden	110'080.00		70'000		-19'446.00	
260	Fachhochschule Westschweiz HES-SO	130'592.20	0.00	200'000	0	119'022.85	0.00
351.01	HES-SO Wallis Visp (Bereich Pflege & Soziale Arbeit)	130'592.20		200'000		119'022.85	
290	Schuldirektion	613'842.05	121'062.25	637'100	109'400	632'095.75	124'678.75
301.01	Besoldung Schuldirektion	332'933.70		333'000		334'396.80	
301.02	Löhne von Lehrkräften (inkl. Hausaufgabenhilfe)	23'660.00		32'000		31'760.90	
303.01	Sozialversicherungsbeiträge	34'821.50		31'600		33'769.50	
304.01	Vorsorge- und Pensionskasse	37'548.45		36'700		37'211.40	
305.01	Unfall- und Krankenversicherungsbeiträge	8'218.10		9'800		9'858.20	
309.01	Sonst. Kosten Schulbehörde & Lehrer	20'953.95		21'000		20'978.60	
309.02	Lehrerweiterbildung	2'468.90		3'000		0.00	
310.01	Büromaterial / Drucksachen / vaz	9'755.05		8'500		7'600.30	
315.01	Unterhalt Mobilien, Maschinen	464.30		1'500		729.70	
316.01	Fotokopien	37'002.60		56'000		52'999.30	
317.01	Schulspaziergang KG / PS / OS	16'970.00		17'000		16'948.00	
318.01	Telefongebühren & Porti Schulen	21'292.05		22'000		20'781.65	
318.02	Schülertransporte (OS/PS/KG)	67'753.45		65'000		65'061.40	
434.01	Einnahmen für Fotokopien etc.		26'797.75		25'000		32'441.50
434.03	Elternbeiträge Hausaufgabenhilfe PS		5'180.00		4'500		5'110.00
434.04	Elternbeiträge Hausaufgabenhilfe OS		2'600.00		1'900		2'650.00
461.01	Kantonsbeitrag Schuldirektion		61'337.75		57'000		62'701.30
461.02	Kantonsbeitrag Schülertransporte		25'146.75		21'000		21'775.95

	VERWALTUNGSRECHNUNG 2011 LAUFENDE RECHNUNG NACH FUNKTIONEN	RECHNUNG 2011		VORANSCHLAG 2011		RECHNUNG 2010	
		AUFWAND	ERTRAG	AUFWAND	ERTRAG	AUFWAND	ERTRAG
292	Erwachsenenbildung	20'929.20	27'045.10	20'700	0	20'402.00	19'324.60
301.01	Besoldung Erwachsenenbildung	18'675.15		18'500		18'229.90	
303.01	Sozialversicherungsbeiträge	1'823.65		1'700		1'681.30	
305.01	Unfall- und Krankenversicherungsbeiträge	430.40		500		490.80	
463.01	Ergebnis laufendes Jahr der EB		27'045.10		0		19'324.60

VERWALTUNGSRECHNUNG 2011		RECHNUNG 2011		VORANSCHLAG 2011		RECHNUNG 2010	
LAUFENDE RECHNUNG NACH FUNKTIONEN		AUFWAND	ERTRAG	AUFWAND	ERTRAG	AUFWAND	ERTRAG
3	KULTUR, FREIZEIT, KULTUS	5'240'349.18	1'036'664.35	5'256'400	900'300	5'910'811.38	992'020.59
300	Mediathek	104'294.25	11'825.00	103'400	10'000	100'089.25	9'511.00
301.01	Besoldung Mediathek	54'713.05		54'000		53'953.90	
303.01	Sozialversicherungsbeiträge	5'361.85		5'000		5'125.65	
305.01	Unfall- und Krankenversicherungsbeiträge	745.90		900		815.20	
310.01	Ankäufe Bibliothek	29'946.45		30'000		30'063.30	
310.02	Büromaterial und Drucksachen	2'988.55		3'000		2'892.55	
311.01	Möbiliar & Einrichtungen	6'500.00		6'500		3'992.50	
315.01	Informatik	3'038.90		3'000		2'802.15	
318.02	Vorträge/Kulturelle Veranstaltungen	999.55		1'000		444.00	
461.01	Beiträge Kanton		11'825.00		10'000		9'511.00
302	Kultur- & Kongresszentrum La Poste	2'363'923.38	981'397.45	2'285'500	875'000	2'395'485.37	964'844.94
301.01	Besoldung Abwärts- und Betriebspersonal	454'019.75		423'000		396'110.30	
303.01	Sozialversicherungsbeiträge	41'651.05		34'700		35'125.70	
304.01	Vorsorge- und Pensionskasse	44'851.95		42'500		41'214.00	
305.01	Unfall- und Krankenversicherungsbeiträge	9'829.90		11'400		10'254.15	
310.01	Büromaterial & Drucksachen	36'875.05		30'000		34'642.95	
312.01	Wasser, Energie, Heizmaterial	97'851.25		110'000		90'206.10	
313.01	Verbrauchsmaterialien	19'979.05		20'000		22'392.88	
314.01	Baulicher Unterhalt	30'524.95		35'000		39'913.17	
315.01	Unterhalt Möbiliar, Maschinen	57'117.97		55'000		61'189.34	
315.02	Informatik / Lizenzgebühren	13'353.20		15'000		10'898.32	
317.01	Spesenentschädigungen	2'650.55		5'000		1'101.80	
318.01	Aufführungskosten	575'923.18		560'000		545'846.78	
318.02	Sachversicherungen	28'718.05		28'500		28'400.50	
318.03	Sonstige Betriebskosten	2'213.18		5'000		25'316.89	
318.04	Werbung	44'228.90		40'000		48'222.65	
318.05	Telefongebühren	5'583.94		8'000		5'505.49	
318.06	La Poste Theater Productions	35'996.30		15'000		47'112.75	
318.10	Jubiläum 20 Jahre La Poste	39'368.70		40'000		0.00	
322.01	Darlehenszinsen	150'025.00		141'900		162'156.00	
331.01	Abschreibung La Poste Gebäude	565'221.60		565'500		616'282.30	
331.02	Abschreibung Maschinen und Einrichtungen	107'939.86		100'000		173'593.30	
427.01	Mieterträge		215'511.00		140'000		163'417.50
427.02	Jahresergebnis Restaurant La Poste		35'771.20		50'000		47'541.69
434.01	Eintritte und Abonnemente		454'921.30		450'000		464'181.75

VERWALTUNGSRECHNUNG 2011		RECHNUNG 2011		VORANSCHLAG 2011		RECHNUNG 2010	
LAUFENDE RECHNUNG NACH FUNKTIONEN		AUFWAND	ERTRAG	AUFWAND	ERTRAG	AUFWAND	ERTRAG
434.02	La Poste Theater Productions		17'000.00		15'000		47'211.95
436.01	Leistungen Personalversicherungen		16'993.00		0		91.90
469.01	Sponsoring		126'200.95		120'000		242'400.15
469.02	Beitrag Loterie Romande		115'000.00		100'000		0.00
304	Musikschulen / Musikdirektor	179'425.40	13'945.90	173'800	13'500	198'177.90	15'864.65
301.01	Besoldung	97'018.55		92'500		91'596.80	
303.01	Sozialversicherungsbeiträge	9'473.90		8'500		8'447.65	
304.01	Vorsorge- und Pensionskasse	10'521.55		10'800		10'270.55	
305.01	Unfall- und Krankenversicherungsbeiträge	2'235.90		2'600		2'466.10	
311.01	Mobilien, Maschinen, Einrichtungen	1'475.50		5'000		33'022.30	
365.01	Beitrag an Musikschule Oberwallis	9'118.00		10'000		8'037.00	
365.02	Beitrag an Kursgelder Musikschulen	35'182.00		30'000		29'937.50	
365.03	Mieterlass Musikschule Oberwallis	14'400.00		14'400		14'400.00	
436.01	Anteil Dritter für Musikdirektor		11'000.00		10'500		13'000.00
461.01	Kantonsbeitrag Musikdirektor		2'945.90		3'000		2'864.65
309	Übrige Kulturförderung	143'885.05	0.00	148'500	0	142'262.70	0.00
311.01	Ankauf von Flaggen	3'040.80		3'000		147.05	
317.01	Weltliche Feiern	3'000.00		3'000		3'000.00	
318.01	Neujahrsempfang / Jungbürgerfeier	7'774.25		7'000		5'995.65	
365.01	Beiträge an kulturelle Vereine	50'500.00		50'500		51'500.00	
365.02	Beiträge kulturelle Veranstaltungen	39'570.00		40'000		36'620.00	
365.03	Beteiligung Plattform "culture Valais"	0.00		5'000		5'000.00	
365.04	Mieterlass Radio Rottu	20'000.00		20'000		20'000.00	
365.05	Werbebeiträge (Verrechnung Miete RRO)	20'000.00		20'000		20'000.00	
320	Medien	6'142.90	27'696.00	12'000	0	0.00	0.00
314.01	Betrieb & Unterhalt "City-Netz"	6'142.90		12'000		0.00	
427.01	Mieterträge "City-Netz"		27'696.00		0		0.00

VERWALTUNGSRECHNUNG 2011		RECHNUNG 2011		VORANSCHLAG 2011		RECHNUNG 2010	
LAUFENDE RECHNUNG NACH FUNKTIONEN		AUFWAND	ERTRAG	AUFWAND	ERTRAG	AUFWAND	ERTRAG
330	Parkanlagen & Kinderspielplätze	181'462.20	0.00	192'600	0	96'733.20	0.00
312.01	Wasser, Energie & Heizmaterial	16'968.85		20'000		16'601.90	
313.01	Verbrauchsmaterialien	850.45		5'000		4'321.95	
314.01	Baulicher Unterhalt	39'973.65		40'000		31'704.80	
314.02	Bepflanzungen	17'762.15		30'000		26'898.90	
314.03	Pappel- / Baumpflege	16'720.55		8'000		4'240.80	
314.04	Fuss- und Wanderwege	24'959.75		25'000		12'436.25	
314.05	Bikeweg Visp - Zermatt	63'693.00		64'000		0.00	
318.01	Sachversicherungen	533.80		600		528.60	
340	Sport	187'284.75	1'800.00	207'800	1'800	220'846.36	1'800.00
301.01	Besoldung Abwartspersonal	13'830.70		13'500		13'552.00	
303.01	Sozialversicherungsbeiträge	1'350.55		1'200		1'249.85	
305.01	Unfall- und Krankenversicherungsbeiträge	318.75		400		364.85	
311.01	Mobilien, Maschinen, Fahrzeuge	0.00		2'500		1'300.00	
311.02	Ankauf Turn- & Spielmaterial	9'089.60		10'000		9'993.55	
312.01	Wasser, Energie & Heizmaterial	17'275.75		15'000		20'618.20	
313.01	Verbrauchsmaterialien	4'268.50		5'000		404.95	
314.01	Baulicher Unterhalt	20'338.85		30'000		32'660.81	
314.02	Rasenpflege Sportplätze	69'732.25		70'000		72'129.00	
315.01	Unterhalt Turn- & Spielmaterial	9'924.60		10'000		9'830.35	
318.02	Sachversicherungen	1'155.20		1'200		1'142.90	
365.01	Beiträge an Sportvereine	27'000.00		27'000		37'000.00	
365.02	Beiträge an sportl. Veranstaltungen	13'000.00		22'000		20'599.90	
434.01	Clubhaus Sportplatz		1'800.00		1'800		1'800.00
341	Litternahalle	707'347.00	0.00	767'200	0	1'509'540.20	0.00
318.02	Sachversicherungen	11'996.90		12'000		11'865.15	
322.01	Darlehenszinsen	32'473.00		51'200		34'214.00	
331.01	Abschreibung Litterna-Halle	162'877.10		204'000		213'461.05	
332.01	zusätzliche Abschreibungen Litterna-Halle	0.00		0		750'000.00	
365.01	Gemeinnütziger Beitrag an GRM	500'000.00		500'000		500'000.00	

	VERWALTUNGSRECHNUNG 2011 LAUFENDE RECHNUNG NACH FUNKTIONEN	RECHNUNG 2011		VORANSCHLAG 2011		RECHNUNG 2010	
		AUFWAND	ERTRAG	AUFWAND	ERTRAG	AUFWAND	ERTRAG
342	Schwimmbad	414'488.60	0.00	410'800	0	299'377.05	0.00
318.01	Sachversicherungen	3'047.00		3'100		3'013.05	
322.01	Darlehenszinsen	75'928.00		71'700		51'364.00	
331.01	Abschreibung Schwimmbad/Camping	285'513.60		286'000		195'000.00	
365.01	Beitrag an Schwimmbadgenossenschaft	50'000.00		50'000		50'000.00	
390	Römisch-katholische Kirche	894'208.10	0.00	889'800	0	879'460.85	0.00
317.01	Religiöse Veranstaltungen	10'235.50		10'000		9'895.15	
362.01	Anteil Pfarreirechnung	756'910.45		750'300		732'248.70	
362.04	Schuldendienst Kirchenrenovation	127'062.15		129'500		137'317.00	
391	Evangelisch-reformierte Kirche	57'887.55	0.00	65'000	0	68'838.50	0.00
362.01	Gemeindebeitrag	57'887.55		65'000		68'838.50	

	VERWALTUNGSRECHNUNG 2011 LAUFENDE RECHNUNG NACH FUNKTIONEN	RECHNUNG 2011		VORANSCHLAG 2011		RECHNUNG 2010	
		AUFWAND	ERTRAG	AUFWAND	ERTRAG	AUFWAND	ERTRAG
4	GESUNDHEIT	557'049.05	0.00	618'500	0	696'913.00	910'794.00
400	Spitäler	0.00	0.00	0	0	0.00	910'794.00
436.01	Spital Visp, Rückerstattung nicht subv. Kosten		0.00		0		910'794.00
440	Sozialmedizinisches Regionalzentrum	457'014.70	0.00	518'000	0	593'839.45	0.00
365.01	Sozialmedizinisches Regionalzentrum	418'438.40		430'000		479'153.50	
365.02	Alterswohnung Sunnu-Bina	38'576.30		88'000		114'685.95	
460	Schulgesundheitsdienst	82'588.10	0.00	84'000	0	76'440.55	0.00
365.01	Beiträge für Schulzahnpflege	82'588.10		84'000		76'440.55	
470	Lebensmittelkontrolle	13'946.25	0.00	13'000	0	13'717.00	0.00
318.01	Lebensmittelkontrolle	13'946.25		13'000		13'717.00	
490	Übriges Gesundheitswesen	3'500.00	0.00	3'500	0	12'916.00	0.00
311.01	Kauf von Defibrillatoren	0.00		0		9'416.00	
365.01	Beitrag an Samariterverein	3'500.00		3'500		3'500.00	

	VERWALTUNGSRECHNUNG 2011 LAUFENDE RECHNUNG NACH FUNKTIONEN	RECHNUNG 2011		VORANSCHLAG 2011		RECHNUNG 2010	
		AUFWAND	ERTRAG	AUFWAND	ERTRAG	AUFWAND	ERTRAG
5	SOZIALE WOHLFAHRT	2'940'627.75	12'637.55	2'581'700	0	2'255'056.45	8'610.20
530	Ergänzungs- zur Alters- und Invalidenversicherung	611'869.05	0.00	595'000	0	443'064.30	0.00
361.01	Ergänzungsleistungen zur AHV/IV	611'869.05		595'000		443'064.30	
540	Jugendschutz	99'100.00	0.00	100'000	0	36'200.00	0.00
352.01	Schulsozialarbeit	99'100.00		100'000		36'200.00	
541	Kinderheime und Kinderkrippen	145'000.00	0.00	145'000	0	145'000.00	0.00
365.01	Beitrag an Kindertagesbetreuung	115'000.00		115'000		115'000.00	
365.02	Beitrag an Mittagstisch	30'000.00		30'000		30'000.00	
542	Jugendkulturhaus "Contact Corner"	183'749.95	12'637.55	173'200	0	183'919.70	8'610.20
301.01	Besoldung Betriebspersonal	121'580.60		118'000		121'756.30	
303.01	Sozialversicherungsbeiträge	11'872.40		10'500		11'229.15	
304.01	Vorsorge- und Pensionskasse	12'615.70		11'800		10'513.35	
305.01	Unfall- und Krankenversicherungsbeiträge	2'801.95		3'300		3'278.10	
310.01	Büromaterial und Drucksachen	3'099.75		2'500		1'342.30	
312.01	Wasser, Energie, Heizmaterial	9'586.45		9'000		9'951.95	
314.01	Baulicher Unterhalt	6'076.20		3'000		9'916.80	
315.01	Unterhalt Mobilien und Einrichtungen	3'647.90		4'000		4'559.85	
318.01	Telefongebühren / Internet	2'869.00		1'500		1'771.90	
318.02	Projektkosten	9'600.00		9'600		9'600.00	
436.01	Leistungen Personalversicherungen		12'637.55		0		4'785.20
436.02	Praktikumsentschädigung HES-S2		0.00		0		3'825.00
550	Behinderte	901'461.40	0.00	877'000	0	832'301.30	0.00
361.01	Betriebsbeiträge an Institutionen für behinderte Personen	881'461.40		857'000		777'301.30	
365.01	Beitrag Wohnheim Fux Campagna	20'000.00		20'000		20'000.00	
365.02	Ausserordentlicher Beitrag Verein Insieme Oberwallis	0.00		0		35'000.00	

	VERWALTUNGSRECHNUNG 2011 LAUFENDE RECHNUNG NACH FUNKTIONEN	RECHNUNG 2011		VORANSCHLAG 2011		RECHNUNG 2010	
		AUFWAND	ERTRAG	AUFWAND	ERTRAG	AUFWAND	ERTRAG
570	Altersheime	130'350.00	0.00	131'000	0	130'715.00	0.00
365.01	Beitrag Martinsheim	84'050.00		85'000		84'415.00	
365.03	APH St. Paul, Zinskostenbeitrag	46'300.00		46'000		46'300.00	
580	Individuelle Fürsorge / Sozialhilfe	715'898.35	0.00	413'000	0	338'302.25	0.00
352.01	Aggloprojekt Integration	22'500.00		25'000		17'000.00	
366.02	Fremdplatzierung von Kindern	35'250.70		18'000		20'628.25	
366.03	Sozialhilfe	658'147.65		370'000		300'674.00	
582	Kantonaler Beschäftigungsfonds	140'699.00	0.00	132'500	0	132'253.90	0.00
361.01	Kantonaler Beschäftigungsfonds	140'699.00		132'500		132'253.90	
590	Hilfsaktionen im Inland	9'500.00	0.00	10'000	0	8'500.00	0.00
365.01	Hilfsaktionen im Inland	9'500.00		10'000		8'500.00	
591	Hilfsaktionen im Ausland	3'000.00	0.00	5'000	0	4'800.00	0.00
365.01	Hilfsaktionen im Ausland	3'000.00		5'000		4'800.00	

	VERWALTUNGSRECHNUNG 2011	RECHNUNG 2011		VORANSCHLAG 2011		RECHNUNG 2010	
	LAUFENDE RECHNUNG NACH FUNKTIONEN	AUFWAND	ERTRAG	AUFWAND	ERTRAG	AUFWAND	ERTRAG
6	VERKEHR	3'926'301.35	1'562'220.89	4'685'300	1'569'200	5'483'934.55	1'684'037.82
610	Kantonsstrassen	399'795.85	0.00	1'074'000	0	1'709'238.00	0.00
351.01	Bau und Unterhalt klassifizierte Strassen	388'976.30		1'060'000		1'697'901.95	
351.02	Strassensignalisation durch Kanton	9'749.15		8'000		4'475.40	
351.03	Anteil Unterhalt Ampelanlagen	1'070.40		6'000		6'860.65	
620	Gemeindestrassennetz	445'918.45	3'756.80	460'000	14'000	444'106.70	6'368.05
311.01	Strassensignalisation	21'099.15		10'000		9'653.85	
312.01	Energie öffentliche Beleuchtung	152'423.55		200'000		134'947.35	
314.01	Strassenunterhalt	111'750.70		100'000		154'092.55	
314.02	Unterhalt Strassenbeleuchtung	56'205.20		60'000		66'564.00	
314.03	Markierung von Strassen	14'399.10		17'000		12'397.80	
314.04	Verkehrssicherheit	36.00		5'000		5'000.00	
315.01	Unterhalt von Signalen	0.00		3'000		135.60	
315.02	Schneeräumung	78'244.75		30'000		37'937.15	
318.01	Lichtkataster & Pläne	0.00		5'000		505.50	
318.03	Unterhalt Publikumsanlagen Bahnhof	11'760.00		30'000		22'872.90	
436.01	Anteile Dritter für Schäden		1'840.00		5'000		2'300.70
451.01	Kantonsbeitrag Schneeräumung		1'916.80		9'000		4'067.35
621	Parkhäuser und Parkplätze	1'106'432.25	1'432'881.34	1'102'600	1'450'000	1'438'494.00	1'568'780.37
311.01	Ankauf von Parkuhren & Zubehör	21'415.50		38'000		43'519.80	
312.01	Energie	85'422.35		65'000		76'838.80	
313.01	Tickets & Verbrauchsmaterial	10'437.35		15'000		11'508.80	
314.01	Baulicher Unterhalt	78'050.20		70'000		68'379.85	
315.01	Unterhalt von Parkuhren	10'122.35		10'000		8'054.50	
316.01	Benützungsgebühr Parkplätze Einfahrt Visp	1'805.45		1'800		1'796.40	
318.01	Telefongebühren	2'954.35		2'500		3'005.80	
318.02	Sachversicherungen	33'053.65		33'000		42'658.80	
318.03	Reinigungsdienst Parkhäuser / Toiletten	121'068.45		120'000		119'654.40	
318.04	Beiträge Dritter / Pikettdienst PH	5'848.20		0		0.00	
322.01	Darlehenszinsen	152'446.00		150'300		172'733.00	
331.01	Abschreibung Parkhäuser	583'808.40		597'000		890'343.85	
434.01	Parkgebühren Parkhäuser		1'093'882.29		1'000'000		1'136'920.27
434.03	Hoheitliche Parkplätze (Parkuhren)		338'999.05		450'000		431'860.10

	VERWALTUNGSRECHNUNG 2011 LAUFENDE RECHNUNG NACH FUNKTIONEN	RECHNUNG 2011		VORANSCHLAG 2011		RECHNUNG 2010	
		AUFWAND	ERTRAG	AUFWAND	ERTRAG	AUFWAND	ERTRAG
622	Werkhof	1'508'693.85	125'582.75	1'596'700	105'200	1'444'685.20	108'889.40
301.01	Besoldung Betriebspersonal	1'021'957.15		1'102'000		1'000'380.65	
303.01	Sozialversicherungsbeiträge	98'791.95		96'000		90'583.75	
304.01	Vorsorge- und Pensionskasse	113'884.45		130'000		109'655.25	
305.01	Unfall- und Krankenversicherungsbeiträge	23'315.60		30'000		26'443.95	
306.01	Dienstkleider & Ausrüstung	9'939.80		12'000		10'454.35	
311.01	Mobilien, Maschinen, Fahrzeuge	21'528.80		20'000		18'130.80	
312.01	Wasser, Energie, Heizmaterial	38'280.10		35'000		14'558.70	
313.01	Verbrauchsmaterialien	23'041.10		20'000		17'945.75	
313.02	Betriebsstoffe Fahrzeuge	32'672.80		30'000		30'199.75	
314.01	Baulicher Unterhalt	39'993.55		40'000		52'436.25	
315.01	Unterhalt Mobilien, Maschinen, Fahrzeuge	64'610.75		60'000		57'144.50	
318.01	Sachversicherungen	14'124.65		13'700		11'910.05	
318.02	Sonstige Kosten	3'582.40		4'000		2'933.00	
318.03	Telefongebühren	2'970.75		4'000		1'908.45	
427.01	Mieterträge Werkhof		15'166.20		15'200		15'159.20
436.01	Entgelte von Dritten		39'199.20		15'000		24'474.45
436.02	Leistungen Personalversicherungen		19'754.85		30'000		15'268.25
490.01	Anteil am Friedhofunterhalt		51'462.50		45'000		53'987.50
650	Regionalverkehrsbetriebe	465'460.95	0.00	452'000	0	447'410.65	0.00
365.01	Beteiligung am Regionalverkehr	465'460.95		452'000		447'410.65	

	VERWALTUNGSRECHNUNG 2011	RECHNUNG 2011		VORANSCHLAG 2011		RECHNUNG 2010	
	LAUFENDE RECHNUNG NACH FUNKTIONEN	AUFWAND	ERTRAG	AUFWAND	ERTRAG	AUFWAND	ERTRAG
7	UMWELT UND RAUMORDNUNG	2'866'771.22	2'833'924.55	2'723'900	2'684'000	2'776'606.60	2'775'206.40
700	Wasserversorgung	1'302'592.12	1'302'498.60	1'207'800	1'235'000	1'312'713.10	1'312'681.45
301.01	Besoldung Betriebspersonal	153'430.05		97'000		121'085.05	
303.01	Sozialversicherungsbeiträge	14'982.50		8'800		11'167.25	
304.01	Vorsorge- und Pensionskasse	15'940.30		11'000		7'183.20	
305.01	Unfall- und Krankenversicherungsbeiträge	3'535.95		2'700		3'260.00	
311.01	Ankauf Wasserzähler	9'636.20		10'000		12'456.60	
312.01	Energie	151'017.35		90'000		108'665.25	
313.01	Verbrauchsmaterialien	4'944.80		5'000		20'096.00	
313.02	Betriebsstoffe Fahrzeuge	2'332.60		3'500		2'274.50	
314.01	Baulicher Unterhalt	163'796.50		150'000		206'565.75	
314.02	Unterhalt Hydranten	16'311.80		20'000		54'622.35	
314.03	Unterhalt öffentliche Brunnen	152.70		5'000		621.40	
315.01	Unterhalt Wasserzähler	1'836.60		6'000		887.60	
315.02	Unterhalt Fahrzeuge	807.10		8'000		1'638.90	
318.01	Telefongebühren	6'477.15		7'000		6'350.45	
318.02	Sachversicherungen	10'131.95		9'400		10'812.70	
318.03	Leckuntersuchungen	16'200.00		20'000		11'435.20	
318.04	Fremde Wasserlieferung	268'675.40		250'000		268'573.70	
318.05	Analysen, Expertisen	6'350.25		7'000		8'339.00	
319.01	Sonstige Kosten	694.15		2'000		534.90	
322.01	Darlehenszinsen	95'382.00		99'400		94'986.00	
331.01	Abschreibung Wasserversorgung	359'956.77		396'000		361'157.30	
434.01	Wassergebühren		1'263'402.15		1'200'000		1'272'970.00
434.02	Zählermieten		35'037.95		35'000		35'373.95
436.01	Rückerstattung private Wasserproben		1'200.00		0		1'802.50
436.02	Entgelte von Dritten		0.00		0		2'535.00
436.03	Leistungen Personalversicherungen		2'858.50		0		0.00
710	Abwasserentsorgung	370'481.55	473'604.50	415'100	470'000	401'769.15	475'502.95
314.01	Baulicher Unterhalt	93'219.60		50'000		51'652.30	
322.01	Darlehenszinsen	14'465.00		37'100		35'879.00	
331.01	Abschreibung Kanalisation	51'691.55		148'000		136'639.75	
352.01	Unterhalts- & Betriebskosten ARA	211'105.40		180'000		177'598.10	
434.01	Abwassergebühren		473'604.50		470'000		475'502.95

	VERWALTUNGSRECHNUNG 2011	RECHNUNG 2011		VORANSCHLAG 2011		RECHNUNG 2010	
	LAUFENDE RECHNUNG NACH FUNKTIONEN	AUFWAND	ERTRAG	AUFWAND	ERTRAG	AUFWAND	ERTRAG
720	Abfallbewirtschaftung	884'926.80	836'146.40	862'500	822'000	833'988.80	833'322.55
301.01	Besoldung	20'504.25		20'500		20'113.70	
303.01	Sozialversicherungsbeiträge	2'002.25		1'900		1'855.00	
304.01	Vorsorge- und Pensionskasse	2'502.95		2'500		2'392.15	
305.01	Unfall- und Krankenversicherungsbeiträge	472.55		600		541.50	
311.01	Ankauf Container/Abfallbehälter	30'114.90		35'000		6'061.40	
315.01	Unterhalt Container etc.	2'137.50		2'000		2'137.50	
318.01	Separatsammlungen	32'364.30		40'000		37'096.30	
318.02	Sonstige Kosten	2'000.00		4'000		2'400.00	
318.03	Containerplomben	5'090.00		14'000		5'090.00	
318.04	Kehrichtsäcke	2'609.85		4'000		3'909.95	
318.06	Robidog	3'219.80		3'000		2'963.40	
318.08	Grünabfuhr	249'206.25		190'000		229'575.05	
318.09	Papierentsorgung	37'670.80		45'000		6'157.45	
318.10	Glasentsorgung	44'870.60		50'000		39'463.15	
318.11	Kartonentsorgung	37'080.40		40'000		26'725.20	
352.01	Kehrichtabfuhr & Verbrennung	413'080.40		410'000		447'507.05	
434.01	Kehrichtgebühren		684'094.75		670'000		675'541.65
434.03	Karton Einnahmen		31'471.30		30'000		38'704.30
434.04	Glas - Rückvergütung		27'183.35		30'000		27'544.55
434.05	Sockelgebühr gem. Art. 27 Kehrichtreglement		85'289.15		85'000		83'540.15
434.06	Einnahmen aus Gastro-Abfällen		8'107.85		5'000		7'391.90
437.01	Kehrichtbussen		0.00		2'000		600.00
740	Friedhof	213'908.95	47'754.70	140'500	51'000	131'085.45	53'320.30
301.01	Besoldung	20'504.25		20'500		20'113.70	
303.01	Sozialversicherungsbeiträge	2'034.60		1'900		1'910.80	
304.01	Vorsorge- und Pensionskasse	2'373.05		2'500		2'321.45	
305.01	Unfall- und Krankenversicherungsbeiträge	513.30		600		563.35	
314.01	Anteil Friedhofrechnung	84'290.10		40'000		30'274.85	
314.02	Grabarbeiten	52'731.15		30'000		21'913.80	
390.01	Unterhalt Anteil Werkhof	51'462.50		45'000		53'987.50	
434.01	Bestattungsgebühren		47'754.70		51'000		53'320.30

	VERWALTUNGSRECHNUNG 2011 LAUFENDE RECHNUNG NACH FUNKTIONEN	RECHNUNG 2011		VORANSCHLAG 2011		RECHNUNG 2010	
		AUFWAND	ERTRAG	AUFWAND	ERTRAG	AUFWAND	ERTRAG
750	Gewässerverbauungen	62'809.85	30'026.10	50'000	22'000	23'710.25	20'604.05
314.01	Unterhalt Flüsse, Kanäle, Bäche	62'809.85		50'000		23'710.25	
451.02	Kantonsbeitrag für Kanäle & Flüsse		30'026.10		22'000		20'604.05
780	Öffentliche Toiletten	2'246.40	0.00	12'000	0	20'685.70	0.00
312.01	Wasser, Energie & Heizmaterial	0.00		1'000		0.00	
313.01	Verbrauchsmaterialien	0.00		1'000		0.00	
315.01	Übriger Unterhalt	2'246.40		10'000		20'685.70	
781	Tierkörperbeseitigung	13'007.40	1'517.05	20'000	4'000	13'895.30	3'370.65
364.01	Betriebskosten Tierkörpersammelstelle	13'007.40		20'000		13'895.30	
436.01	Rückerstattungen Dritter		1'517.05		4'000		3'370.65
789	Übriger Umweltschutz	0.00	73'405.70	1'000	80'000	0.00	76'404.45
318.01	Umweltschutz: Altlastenkataster	0.00		1'000		0.00	
434.01	Ertrag aus Sonderabfällen / FAVA		73'405.70		80'000		76'404.45
790	Raumplanung	16'798.15	68'971.50	15'000	0	28'119.80	0.00
318.01	Ortsplanung	16'798.15		15'000		28'119.80	
436.01	Auflösung der Region Visp / Westlich Raron		68'971.50		0		0.00
792	Allgemeiner Wohnungsbau	0.00	0.00	0	0	10'639.05	0.00
366.01	Altbausanierungen	0.00		0		10'639.05	

VERWALTUNGSRECHNUNG 2011		RECHNUNG 2011		VORANSCHLAG 2011		RECHNUNG 2010	
LAUFENDE RECHNUNG NACH FUNKTIONEN		AUFWAND	ERTRAG	AUFWAND	ERTRAG	AUFWAND	ERTRAG
8	VOLKSWIRTSCHAFT	856'817.73	37'059.90	878'650	30'300	888'728.53	38'619.75
800	Landwirtschaft	102'280.70	368.00	110'050	300	142'155.70	297.00
301.01	Besoldung Viehinspektor	300.00		1'000		0.00	
301.02	Besoldung Ackerbauleiter	1'325.00		1'200		1'200.00	
301.03	Besoldung Wasserleiten-Hüter	25'224.50		21'500		15'724.00	
303.01	Sozialleistungen	2'463.20		2'150		1'450.15	
305.01	Unfall- und Krankenversicherungsbeiträge	581.30		700		423.35	
313.01	Tierseuchenbekämpfung	0.00		1'500		0.00	
314.01	Unterhaltsarbeiten Flurstrassen	15'277.70		15'000		10'921.50	
314.02	Unterhalt Bewässerungsanlagen	31'139.00		40'000		76'116.70	
318.01	Künstliche Besamung	19'970.00		20'000		19'820.00	
365.01	Flurgenossenschaft Rottenlöser	6'000.00		6'000		6'000.00	
365.02	Tierschutzmassnahmen	0.00		1'000		0.00	
366.01	Beitrag an landwirtsch. Bauten	0.00		0		10'500.00	
461.01	Kantonsbeitrag Ackerbaustelle		368.00		300		297.00
810	Forstwirtschaft	86'428.85	0.00	93'000	0	64'071.25	0.00
352.01	Revierförster	27'750.00		28'000		27'750.00	
352.02	Anteil Schutzwaldpflege	29'100.00		35'000		31'155.00	
352.03	Forststrasse Eyholz-Rohrberg	29'578.85		30'000		5'166.25	
830	Tourismus	110'000.00	0.00	130'000	0	130'000.00	0.00
364.04	Beitrag Infocenter VGT	110'000.00		130'000		130'000.00	
840	Industrie, Gewerbe, Handel	479'609.03	0.00	484'600	0	483'032.28	0.00
301.01	Besoldung Ortsmarketing	67'000.00		67'000		72'160.20	
303.01	Sozialleistungen	6'542.55		5'800		6'655.10	
304.01	Vorsorge- und Pensionskasse	7'000.00		7'000		6'158.40	
305.01	Unfall- und Krankenversicherungsbeiträge	1'586.10		1'800		1'942.80	
314.01	Ortsdekoration	78'372.53		70'000		78'726.18	
318.01	Massnahmen Ortsmarketing	91'419.85		100'000		110'233.60	
364.01	Beitrag Projekt BlueArk	160'000.00		165'000		160'000.00	
364.02	Beitrag Verein Region Oberwallis	27'688.00		28'000		27'156.00	
365.04	Beitrag Weihnachtsbeleuchtung / Event VGT	40'000.00		40'000		20'000.00	

	VERWALTUNGSRECHNUNG 2011 LAUFENDE RECHNUNG NACH FUNKTIONEN	RECHNUNG 2011		VORANSCHLAG 2011		RECHNUNG 2010	
		AUFWAND	ERTRAG	AUFWAND	ERTRAG	AUFWAND	ERTRAG
860	Elektrizität	1'636.80	10'187.00	1'000	20'000	669.85	16'942.55
314.01	Unterhalt Trinkwasserkraftwerk	1'636.80		1'000		669.85	
434.01	Energieverkauf Trinkwasserkraftwerk		10'187.00		20'000		16'942.55
863	Fernwärmenetz Visp West	14'774.75	26'504.90	10'000	10'000	9'362.90	21'380.20
314.01	Betrieb und Unterhalt	14'774.75		10'000		9'362.90	
434.01	Bezugsgebühren		26'504.90		10'000		21'380.20
869	Übrige Energie	62'087.60	0.00	50'000	0	59'436.55	0.00
318.01	Label Energiestadt	62'087.60		50'000		59'436.55	

VERWALTUNGSRECHNUNG 2011		RECHNUNG 2011		VORANSCHLAG 2011		RECHNUNG 2010	
LAUFENDE RECHNUNG NACH FUNKTIONEN		AUFWAND	ERTRAG	AUFWAND	ERTRAG	AUFWAND	ERTRAG
9	FINANZEN UND STEUERN	6'670'458.18	29'404'796.96	5'635'800	27'081'400	7'056'248.95	28'274'777.44
900	Steuern natürliche Personen	252'030.20	18'048'074.47	252'000	16'717'000	296'898.80	18'253'222.24
330.01	Steuererlasse	2'378.70		15'000		12'801.10	
330.02	Steuerverluste	64'526.15		50'000		81'939.55	
340.01	Steuern auf überbaute Grundstücke	170'011.90		174'000		180'889.15	
340.02	Pauschale Steueranrechnung	7'068.45		5'000		13'574.00	
340.03	Kantonsanteil der Hundesteuern	8'045.00		8'000		7'695.00	
400.01	Einkommenssteuern		13'200'456.35		12'300'000		13'440'574.41
400.02	Vermögenssteuern		2'173'718.75		2'000'000		1'995'550.20
400.03	Quellensteuern		1'448'583.47		1'200'000		1'411'073.28
400.04	Kopfsteuern		92'758.75		92'000		100'286.40
402.01	Steuern auf überbaute Grundstücke		91'797.85		95'000		105'138.70
402.02	Grundstücksteuern		611'183.85		590'000		690'590.15
403.01	Steuern auf Kapitalabfindungen		169'637.40		250'000		279'312.25
403.02	Lotterie- und Liquidationsgewinnsteuern		35'153.30		50'000		14'412.45
403.03	Grundstückgewinnsteuern		77'281.45		50'000		132'039.45
405.01	Erbschafts- und Schenkungssteuern		113'691.45		50'000		50'698.95
406.01	Hundesteuern		32'341.25		35'000		31'735.00
407.01	Steuerbussen		0.00		5'000		1'811.00
424.01	Ertrag Verlustschein-Inkasso		1'470.60		0		0.00
901	Steuern Juristische Personen	7'896.25	9'532'002.15	5'000	9'348'000	2'062.80	8'739'004.35
330.02	Steuerverluste	7'896.25		5'000		2'062.80	
401.01	Gewinnsteuern		6'063'564.20		6'600'000		5'699'886.00
401.02	Kapitalsteuern		1'639'519.50		1'100'000		1'279'500.35
402.01	Grundstücksteuern		1'828'918.45		1'645'000		1'750'338.00
407.01	Steuerbussen		0.00		3'000		9'280.00
909	Andere Steuern	6'507.10	0.00	30'000	0	40'512.50	0.00
318.01	Kantonssteuern	6'507.10		30'000		40'512.50	
920	Finanzausgleich	601'052.15	0.00	601'000	0	601'052.15	0.00
341.01	Beitrag interkommunaler Finanzausgleich	601'052.15		601'000		601'052.15	

VERWALTUNGSRECHNUNG 2011		RECHNUNG 2011		VORANSCHLAG 2011		RECHNUNG 2010	
LAUFENDE RECHNUNG NACH FUNKTIONEN		AUFWAND	ERTRAG	AUFWAND	ERTRAG	AUFWAND	ERTRAG
930	Einnahmeanteil Gebühren	0.00	3'762.30	0	0	0.00	7'425.30
440.01	Rückverteilung der Erträge aus der CO2-Abgabe		3'762.30		0		7'425.30
932	Gemeindeanteile an Regalien und Patenten	0.00	563'992.39	0	512'000	0.00	524'453.69
410.01	Wasserrechtszinsen		62'101.30		47'000		44'087.75
410.02	Konzessionsgebühren VED AG		455'674.39		430'000		440'506.14
441.01	Wirtschaftspatente & Konzessionen		46'216.70		35'000		39'859.80
940	Zinsen	794'706.37	395'945.65	669'900	280'000	763'212.59	464'195.16
318.01	Bankgebühren	1'968.07		4'000		3'264.59	
320.02	Verzugszinsen	0.00		0		320.40	
321.01	Kontokorrentzinsen	81.80		20'000		74.90	
322.01	Darlehenszinsen Schulden	397'817.65		415'900		481'463.05	
329.01	Vergütungszinsen auf Steuern	394'838.85		230'000		278'089.65	
420.01	Zinsen auf Kontokorrentguthaben		63'770.70		0		62'512.56
421.01	Verzugszinsen		265'278.45		200'000		320'540.60
422.01	Wertschriftenerträge		66'896.50		80'000		81'142.00
942	Finanzvermögen	9'652.00	768'477.20	10'800	134'200	6'771.25	172'837.60
314.01	Baulicher Unterhalt	1'680.00		3'000		0.00	
318.01	Nebenkosten Liegenschaften	5'147.45		6'000		5'012.80	
318.02	Sachversicherungen	2'824.55		1'800		1'758.45	
423.01	Mieterträge & Mieterlasse		55'629.30		54'400		56'800.00
423.02	Pachtzinsen & Bodenmieten		21'560.50		16'000		15'010.50
423.03	Baurechtzinsen		10'001.85		10'000		10'001.85
423.04	Erteilung von Dienstbarkeiten		160'115.00		0		0.00
424.01	Buchgewinne Finanzvermögen		72'635.30		0		15'588.50
424.03	Buchgewinne Verkauf Grundstücke		389'985.00		0		0.00
427.01	Mieterträge Gemeindeanlagen		1'800.00		1'800		9'800.00
427.02	Benützungsgebühren öffentl. Boden		23'681.25		15'000		27'362.25
434.01	Diverse Benützungsgebühren		2'555.00		2'000		7'327.00
434.03	Gebühren für Werbeträger		18'294.00		25'000		20'497.50
434.04	Benützungsgebühren Gemeindeanlagen		12'220.00		10'000		10'450.00

	VERWALTUNGSRECHNUNG 2011 LAUFENDE RECHNUNG NACH FUNKTIONEN	RECHNUNG 2011		VORANSCHLAG 2011		RECHNUNG 2010	
		AUFWAND	ERTRAG	AUFWAND	ERTRAG	AUFWAND	ERTRAG
945	Aufnahme- & Dienstleistungsgebäude Bahnhof	6'420.55	92'542.80	15'000	90'200	10'385.90	113'639.10
312.01	Nebenkosten Bahnhofgebäude	6'420.55		15'000		10'385.90	
423.01	Mietertrag Bahnhofgebäude		86'086.80		79'200		59'214.65
423.02	Abfindungszahlung Cisalpino AG		0.00		0		50'000.00
436.01	Raumnebenkosten, Anteil Dritter		6'456.00		11'000		4'424.45
990	Abschreibungen	4'992'193.56	0.00	4'052'100	0	5'335'352.96	0.00
331.01	Grundstücke (Verwaltungsvermögen)	0.00		0		40'000.00	
331.02	Hochbauten (Verwaltungsvermögen)	678'037.75		717'000		648'227.90	
331.03	Tiefbauten (Verwaltungsvermögen)	1'098'224.76		1'047'000		1'192'414.00	
331.04	Mobilien, Maschinen, Fahrzeuge (Verwaltungsvermögen)	638'595.40		565'100		1'167'712.06	
332.01	zusätzliche Abschreibungen Verwaltungsvermögen	2'577'335.65		1'723'000		2'286'999.00	
	Total Aufwand	39'588'156.63		36'567'850		38'935'478.45	
	Total Ertrag		40'118'524.91		36'849'850		39'522'615.15
	Ertragsüberschuss	530'368.28		282'000		587'136.70	

	VERWALTUNGSRECHNUNG 2011	RECHNUNG 2011		VORANSCHLAG 2011		RECHNUNG 2010	
	LAUFENDE RECHNUNG NACH ARTEN	AUFWAND	ERTRAG	AUFWAND	ERTRAG	AUFWAND	ERTRAG
3	A U F W A N D	39'588'156.63		36'567'850		38'935'478.45	
30	Personalaufwand	13'463'080.45		13'311'250		12'971'779.50	
300	Behörden und Kommissionen	388'996.10		386'200		382'383.75	
301	Löhne und Gehälter	5'299'158.55		5'105'400		5'006'931.75	
302	Löhne der Lehrkräfte	5'262'849.40		5'346'000		5'197'167.45	
303	Sozialversicherungsbeiträge	1'040'323.70		970'550		946'337.20	
304	Personalversicherungsbeiträge	1'003'998.10		1'043'400		974'789.50	
305	Unfall- und Krankenversicherungsbeiträge	145'380.05		192'200		171'570.55	
306	Dienstkleider & Ausrüstungen	24'813.30		34'000		27'739.10	
307	Rentenleistungen	100'080.10		98'000		99'392.30	
309	Sonstige Personalkosten	197'481.15		135'500		165'467.90	
31	Sachaufwand	8'706'559.84		6'677'300		6'493'304.29	
310	Büro- und Schulmaterial, Drucksachen	421'431.95		427'000		422'252.55	
311	Möbilien, Maschinen, Fahrzeuge	145'395.35		145'000		153'761.15	
312	Wasser, Energie, Heizung	957'943.85		1'002'000		846'208.45	
313	Verbrauchsmaterial	301'265.10		221'500		213'167.23	
314	Baulicher Unterhalt	1'473'035.68		1'343'000		1'404'420.01	
315	Unterhalt Möbeln & Maschinen	591'988.62		447'500		404'254.30	
316	Mieten und Benützungskosten	185'808.05		245'300		236'545.70	
317	Spesenentschädigungen	292'762.25		165'000		147'363.55	
318	Dienstleistungen und Honorare	4'336'234.84		2'679'000		2'664'796.45	
319	Sonstiger Sachaufwand	694.15		2'000		534.90	
32	Passivzinsen	1'368'809.30		1'270'000		1'371'526.00	
320	Laufende Verpflichtungen	0.00		0		320.40	
321	Kontokorrent Zinsen	81.80		20'000		74.90	
322	Darlehenszinsen, mittel- & langfristige Schulden	973'888.65		1'020'000		1'093'041.05	
329	Übrige Passivzinsen	394'838.85		230'000		278'089.65	

	VERWALTUNGSRECHNUNG 2011 LAUFENDE RECHNUNG NACH ARTEN	RECHNUNG 2011		VORANSCHLAG 2011		RECHNUNG 2010	
		AUFWAND	ERTRAG	AUFWAND	ERTRAG	AUFWAND	ERTRAG
33	Abschreibungen	7'392'364.94		6'627'600		9'009'075.61	
330	Abschreibungen Finanzvermögen	74'801.10		70'000		96'803.45	
331	Abschreibungen Verwaltungsvermögen	4'740'228.19		4'834'600		5'875'273.16	
332	Zusätzliche Abschreibungen Verwaltungsvermögen	2'577'335.65		1'723'000		3'036'999.00	
34	Beiträge ohne Zweckbindung	786'177.50		788'000		803'210.30	
340	Einnahmeanteile für Gemeinden	185'125.35		187'000		202'158.15	
341	Beiträge an Gemeinden	601'052.15		601'000		601'052.15	
35	Entschädigungen an Gemeinwesen	1'918'810.25		2'304'000		2'708'666.65	
351	Kanton	752'642.30		1'493'000		1'964'890.70	
352	Gemeinden	1'166'167.95		811'000		743'775.95	
36	Eigene Beiträge	5'801'896.85		5'544'700		5'327'078.60	
361	Kanton	1'634'029.45		1'584'500		1'352'619.50	
362	Gemeinden	941'860.15		944'800		938'404.20	
364	Gemischtwirtschaftliche Unternehmungen	310'695.40		343'000		331'051.30	
365	Private Institutionen	2'221'913.50		2'284'400		2'362'562.30	
366	Private Haushalte	693'398.35		388'000		342'441.30	
38	Einlagen in Spezialfinanzierungen und Stiftungen	98'995.00		0		196'850.00	
380	Einlagen in Spezialfinanzierungen und Stiftungen	98'995.00		0		196'850.00	
39	Interne Verrechnungen	51'462.50		45'000		53'987.50	
390	Interne Verrechnungen	51'462.50		45'000		53'987.50	

	VERWALTUNGSRECHNUNG 2011 LAUFENDE RECHNUNG NACH ARTEN	RECHNUNG 2011		VORANSCHLAG 2011		RECHNUNG 2010	
		AUFWAND	ERTRAG	AUFWAND	ERTRAG	AUFWAND	ERTRAG
4	ERTRAG		40'118'524.91		36'849'850		39'522'615.15
40	Steuern		27'578'606.02		26'065'000		26'992'226.59
400	Steuern natürliche Personen		16'915'517.32		15'592'000		16'947'484.29
401	Steuern juristische Personen		7'703'083.70		7'700'000		6'979'386.35
402	Grundsteuern		2'531'900.15		2'330'000		2'546'066.85
403	Vermögensgewinnsteuern		282'072.15		350'000		425'764.15
405	Erbschafts- und Schenkungssteuern		113'691.45		50'000		50'698.95
406	Besitz- und Aufwandsteuern		32'341.25		35'000		31'735.00
407	Steuerbussen		0.00		8'000		11'091.00
41	Regalien und Konzessionen		517'775.69		477'000		484'593.89
410	Regalien und Konzessionen		517'775.69		477'000		484'593.89
42	Vermögenserträge		1'587'199.45		735'600		1'008'280.60
420	Banken		63'770.70		0		62'512.56
421	Guthaben		265'278.45		200'000		320'540.60
422	Anlagen des Finanzvermögens		66'896.50		80'000		81'142.00
423	Liegenschaftserträge Finanzvermögen		333'393.45		159'600		191'027.00
424	Buchgewinne auf Anlagen des Finanzvermögens		464'090.90		0		15'588.50
427	Liegenschaftserträge		393'769.45		296'000		337'469.94
43	Entgelte		6'057'221.25		5'734'900		7'307'767.72
430	Ersatzabgaben		213'524.15		118'000		322'785.25
431	Gebührenerträge für Amtshandlungen		471'451.37		507'000		619'788.55
433	Schulgelder		18'692.15		19'500		25'904.20
434	Benützungsgebühren & Dienstleistungen		4'769'569.54		4'707'700		4'973'826.22
436	Rückerstattungen		393'456.50		125'700		1'143'752.50
437	Bussen		190'527.54		257'000		221'711.00

	VERWALTUNGSRECHNUNG 2011 LAUFENDE RECHNUNG NACH ARTEN	RECHNUNG 2011		VORANSCHLAG 2011		RECHNUNG 2010	
		AUFWAND	ERTRAG	AUFWAND	ERTRAG	AUFWAND	ERTRAG
44	Beiträge ohne Zweckbindung		49'979.00		35'000		47'285.10
440	Anteil Erträge Bund		3'762.30		0		7'425.30
441	Anteile an Kantoneinnahmen		46'216.70		35'000		39'859.80
45	Rückerstattung von Gemeinwesen		805'005.85		544'000		495'693.90
451	Kanton		90'451.85		96'000		81'292.25
452	Gemeinden		714'554.00		448'000		414'401.65
46	Beiträge für eigene Rechnung (mit Zweckbindung)		3'471'275.15		3'213'350		3'132'779.85
460	Bund		5'550.00		2'550		2'550.00
461	Kanton		2'734'021.60		2'975'800		2'839'927.30
463	Beiträge von eigenen Anstalten und Betrieben		27'045.10		0		19'324.60
469	Übrige		704'658.45		235'000		270'977.95
49	Interne Verrechnungen		51'462.50		45'000		53'987.50
490	Interne Verrechnungen		51'462.50		45'000		53'987.50
	Total Aufwand	39'588'156.63		36'567'850		38'935'478.45	
	Total Ertrag		40'118'524.91		36'849'850		39'522'615.15
	Ertragsüberschuss	530'368.28		282'000		587'136.70	

	VERWALTUNGSRECHNUNG 2011 ÜBERSICHT INVESTITIONSRECHNUNG	RECHNUNG 2011		VORANSCHLAG 2011		RECHNUNG 2010	
		AUSGABEN	EINNAHMEN	AUSGABEN	EINNAHMEN	AUSGABEN	EINNAHMEN
0	ALLGEMEINE VERWALTUNG SALDO	146'212.25	0.00 146'212.25	115'000	0 115'000	276'406.41	0.00 276'406.41
1	ÖFFENTLICHE SICHERHEIT SALDO	124'206.65	0.00 124'206.65	135'000	0 135'000	621'503.55	154'600.00 466'903.55
2	BILDUNG SALDO	1'523'085.50	149'000.00 1'374'085.50	1'545'100	0 1'545'100	2'537'978.65	132'588.25 2'405'390.40
3	KULTUR, FREIZEIT, KULTUS SALDO	1'565'687.42	0.00 1'565'687.42	1'501'500	0 1'501'500	625'147.25	31'862.00 593'285.25
4	GESUNDHEIT SALDO	40'000.00	0.00 40'000.00	40'000	0 40'000	0.00	0.00
5	SOZIALE WOHLFAHRT SALDO	0.00	0.00	0	0	40'000.00	0.00 40'000.00
6	VERKEHR SALDO	1'745'892.45	441'195.65 1'304'696.80	2'395'000	25'000 2'370'000	1'697'029.60	84'687.00 1'612'342.60
7	UMWELT UND RAUMORDNUNG SALDO	2'380'470.97	2'293'148.70 87'322.27	3'240'000	2'335'000 905'000	1'722'751.40	1'303'535.65 419'215.75
8	VOLKSWIRTSCHAFT SALDO	178'406.20	33'000.00 145'406.20	110'000	20'000 90'000	124'739.90	20'305.00 104'434.90
9	FINANZEN UND STEUERN SALDO	39'890.15	0.00 39'890.15	0	0	293'294.30	0.00 293'294.30
	TOTAL INVESTITIONSAUSGABEN	7'743'851.59		9'081'600		7'938'851.06	
	TOTAL INVESTITIONSEINNAHMEN		2'916'344.35		2'380'000		1'727'577.90
	NETTOINVESTITIONEN		4'827'507.24		6'701'600		6'211'273.16

	VERWALTUNGSRECHNUNG 2011 INVESTITIONSRECHNUNG NACH FUNKTIONEN	RECHNUNG 2011		VORANSCHLAG 2011		RECHNUNG 2010	
		AUSGABEN	EINNAHMEN	AUSGABEN	EINNAHMEN	AUSGABEN	EINNAHMEN
0	ALLGEMEINE VERWALTUNG	146'212.25	0.00	115'000	0	276'406.41	0.00
020	Allgemeine Verwaltung	27'146.45	0.00	0	0	99'983.25	0.00
506.01	Mobilien, Maschinen, Einrichtungen	27'146.45		0		99'983.25	
021	Finanz- und Steuerverwaltung, EDV	40'068.30	0.00	40'000	0	51'629.56	0.00
506.01	Mobilien, Maschinen, EDV	40'068.30		40'000		51'629.56	
029	Bauverwaltung	0.00	0.00	0	0	24'234.40	0.00
506.01	Mobilien, Maschinen, Fahrzeuge	0.00		0		24'234.40	
090	Verwaltungsgebäude Rathaus	78'997.50	0.00	75'000	0	100'559.20	0.00
506.01	Mobilien, Maschinen, Einrichtungen	78'997.50		75'000		100'559.20	

	VERWALTUNGSRECHNUNG 2011 INVESTITIONSRECHNUNG NACH FUNKTIONEN	RECHNUNG 2011		VORANSCHLAG 2011		RECHNUNG 2010	
		AUSGABEN	EINNAHMEN	AUSGABEN	EINNAHMEN	AUSGABEN	EINNAHMEN
1	ÖFFENTLICHE SICHERHEIT	124'206.65	0.00	135'000	0	621'503.55	154'600.00
113	Gemeindepolizei	53'539.15	0.00	55'000	0	74'318.75	0.00
506.01	Mobilien, Maschinen, Fahrzeuge	53'539.15		55'000		74'318.75	
121	Gerichte	0.00	0.00	0	0	30'653.10	0.00
506.01	Einrichtungen Bezirksgericht	0.00		0		14'021.55	
506.02	Einrichtungen Staatsanwaltschaft	0.00		0		16'631.55	
140	Feuerwehr	49'306.10	0.00	50'000	0	408'489.05	146'000.00
503.01	Feuerwehrlokal Seewjinen	0.00		0		366'060.55	
506.01	Mobilien, Maschinen, Fahrzeuge	49'306.10		50'000		42'428.50	
661.01	Kantonsbeiträge		0.00		0		146'000.00
151	Schiessstand	21'361.40	0.00	30'000	0	89'882.35	0.00
503.01	Regionales Schiesssportzentrum Riedertal	21'361.40		30'000		89'882.35	
160	Zivilschutzorganisation Region Visp	0.00	0.00	0	0	18'160.30	8'600.00
503.01	Neubau Regionaler Kommandoposten Zivilschutz	0.00		0		18'160.30	
660.01	Bundessubvention Regionaler Kommandoposten		0.00		0		8'600.00

	VERWALTUNGSRECHNUNG 2011 INVESTITIONSRECHNUNG NACH FUNKTIONEN	RECHNUNG 2011		VORANSCHLAG 2011		RECHNUNG 2010	
		AUSGABEN	EINNAHMEN	AUSGABEN	EINNAHMEN	AUSGABEN	EINNAHMEN
2	BILDUNG	1'523'085.50	149'000.00	1'545'100	0	2'537'978.65	132'588.25
200	Kindergarten	54'086.50	0.00	50'300	0	83'038.70	0.00
506.01	Mobilien, Maschinen SD	54'086.50		50'300		83'038.70	
210	Primarschule	203'735.50	0.00	211'650	0	504'235.90	7'800.00
503.01	Schulanlage Baumgärten	21'603.75		20'000		0.00	
503.02	Sepp Blatter Schulhaus	10'211.40		20'000		0.00	
503.03	Turn- und Spielhalle	29'334.20		60'000		49'586.15	
503.05	Schulhaus Sand Süd	79'746.50		90'000		295'937.90	
506.01	Mobilien, Maschinen SD	51'031.15		21'650		76'262.05	
506.03	Informatisierung Primarschule	11'808.50		0		40'442.80	
506.05	Mobilien, Maschinen, Fahrzeuge Hochbau	0.00		0		42'007.00	
661.01	Kantonsbeitrag Primarschule		0.00		0		7'800.00
211	Orientierungsschule	255'614.40	149'000.00	261'150	0	790'804.35	124'788.25
503.01	Schulanlage Sand Nord	91'751.75		105'000		482'948.70	
503.02	Doppeltturnhalle im Sand	0.00		0		34'982.60	
506.01	Mobilien, Maschinen SD	77'712.50		74'150		261'552.75	
506.02	Ausrüstung für Informatikunterricht	86'150.15		82'000		11'320.30	
661.01	Kantonsbeitrag Orientierungsschule		0.00		0		14'788.25
661.02	Kantonsbeitrag Sanierung Schulhaus Sand Nord		149'000.00		0		110'000.00
231	Industriell-gewerbliche Berufe	989'500.00	0.00	1'000'000	0	1'141'711.00	0.00
561.01	Ausbau Berufsschule Visp	-10'500.00		0		547'711.00	
561.02	Neubau Dreifachturnhalle	1'000'000.00		1'000'000		594'000.00	
290	Schuldirektion	20'149.10	0.00	22'000	0	18'188.70	0.00
506.01	Mobiliar, Maschinen, Apparate	20'149.10		22'000		18'188.70	

	VERWALTUNGSRECHNUNG 2011 INVESTITIONSRECHNUNG NACH FUNKTIONEN	RECHNUNG 2011		VORANSCHLAG 2011		RECHNUNG 2010	
		AUSGABEN	EINNAHMEN	AUSGABEN	EINNAHMEN	AUSGABEN	EINNAHMEN
3	KULTUR, FREIZEIT, KULTUS	1'565'687.42	0.00	1'501'500	0	625'147.25	31'862.00
302	Kultur- & Kongresszentrum La Poste	205'161.46	0.00	197'500	0	465'875.60	0.00
503.02	Investitionen Gebäude La Poste	97'221.60		97'500		292'282.30	
506.01	Mobilien, Maschinen, Einrichtungen La Poste	107'939.86		100'000		173'593.30	
320	Medien	11'115.15	0.00	0	0	10'385.75	0.00
501.01	Glasfasernetz "City-Netz"	11'115.15		0		10'385.75	
330	Parkanlagen & Kinderspielplätze	73'819.95	0.00	100'000	0	108'260.05	31'862.00
501.01	Investitionen Erholungsraum	0.00		0		20'782.50	
501.02	Park Bahnhofplatz	0.00		0		56'103.65	
501.03	Investitionen Lichtschlange Bahnhofstrasse	24'691.70		50'000		0.00	
506.02	Investitionen Kinderspielplätze	49'128.25		50'000		31'373.90	
610.01	Ersatzabgaben Kinderspielplätze		0.00		0		31'862.00
340	Sport	84'200.16	0.00	54'000	0	5'164.80	0.00
501.01	Investitionen Sportanlagen	84'200.16		54'000		5'164.80	
341	Litternahalle	91'877.10	0.00	50'000	0	35'461.05	0.00
503.01	Sanierung Litterna-Halle	91'877.10		50'000		35'461.05	
342	Schwimmbad	1'099'513.60	0.00	1'100'000	0	0.00	0.00
501.02	Investitionen Schwimmbad / Camping	1'099'513.60		1'100'000		0.00	

	VERWALTUNGSRECHNUNG 2011 INVESTITIONSRECHNUNG NACH FUNKTIONEN	RECHNUNG 2011		VORANSCHLAG 2011		RECHNUNG 2010	
		AUSGABEN	EINNAHMEN	AUSGABEN	EINNAHMEN	AUSGABEN	EINNAHMEN
4	GESUNDHEIT	40'000.00	0.00	40'000	0	0.00	0.00
440	Sozialmedizinisches Regionalzentrum	40'000.00	0.00	40'000	0	0.00	0.00
565.01	Investitionsbeitrag SMRZ Visp	40'000.00		40'000		0.00	
5	SOZIALE WOHLFAHRT	0.00	0.00	0	0	40'000.00	0.00
570	Altersheime	0.00	0.00	0	0	40'000.00	0.00
565.01	Erweiterungsbau Martinsheim	0.00		0		40'000.00	

	VERWALTUNGSRECHNUNG 2011 INVESTITIONSRECHNUNG NACH FUNKTIONEN	RECHNUNG 2011		VORANSCHLAG 2011		RECHNUNG 2010	
		AUSGABEN	EINNAHMEN	AUSGABEN	EINNAHMEN	AUSGABEN	EINNAHMEN
6	VERKEHR	1'745'892.45	441'195.65	2'395'000	25'000	1'697'029.60	84'687.00
620	Gemeindestrassennetz	1'647'299.25	227'010.85	2'300'000	0	1'289'663.15	84'687.00
501.01	Fussgängerbeziehungen	67'755.25		650'000		14'364.25	
501.02	Jodernstrasse / Hubel Süd	391'957.75		420'000		399'926.15	
501.03	Erschliessung Visp West	631'033.90		630'000		0.00	
501.05	Erschliessung Weizacherstrasse Eyholz	0.00		0		48'384.85	
501.10	Sanierung Gemeindestrassennetz	500'019.65		500'000		514'114.35	
501.11	Sanierung Grundacherstrasse Eyholz	0.00		0		41'800.00	
501.12	Sanierung La Poste Platz	0.00		0		187'120.80	
501.30	Planungsmandate Strassen	56'532.70		100'000		83'952.75	
610.01	Mehrwertbeiträge Visp West		227'010.85		0		96'673.10
610.04	Grundeigentümerbeiträge Jodernstrasse / Hubel Süd		0.00		0		-11'986.10
621	Parkhäuser und Parkplätze	49'993.20	214'184.80	50'000	25'000	188'049.55	0.00
503.02	Parkhaus Bahnhof (bestehend)	49'993.20		50'000		188'049.55	
610.01	Ersatzgebühren für Parkplätze		214'184.80		25'000		0.00
622	Werkhof	48'600.00	0.00	45'000	0	219'316.90	0.00
506.01	Möbilien, Maschinen, Fahrzeuge	48'600.00		45'000		219'316.90	

VERWALTUNGSRECHNUNG 2011		RECHNUNG 2011		VORANSCHLAG 2011		RECHNUNG 2010	
INVESTITIONSRECHNUNG NACH FUNKTIONEN		AUSGABEN	EINNAHMEN	AUSGABEN	EINNAHMEN	AUSGABEN	EINNAHMEN
7	UMWELT UND RAUMORDNUNG	2'380'470.97	2'293'148.70	3'240'000	2'335'000	1'722'751.40	1'303'535.65
700	Wasserversorgung	654'478.62	314'521.85	680'000	150'000	422'285.05	214'127.75
501.01	Leitung WV Visp West	89'544.50		100'000		0.00	
501.03	Leitung WV St. Jodern- / Hubelstrasse	103'584.40		115'000		225'000.00	
501.07	Verlegung TW und Wässerwasserleitung Allmei	0.00		0		31'862.50	
501.08	Fassade Aufbereitungsanlage Hohbrunnen	0.00		0		33'000.00	
501.09	Sanierung Wasserleitungen Grundacherstrasse	0.00		0		54'768.35	
501.10	Steuerungsanpassungen	9'845.00		10'000		7'965.65	
501.11	Investitionen für Wasserbeschaffung	57'455.60		150'000		0.00	
501.12	Sanierung Fassungen Grundwasserpumpen	29'916.97		30'000		0.00	
501.13	Sanierung Trinkwasserleitungen	315'234.55		230'000		0.00	
501.15	Genereller Wasserplan und Qualitätssicherung	9'829.60		10'000		0.00	
509.01	Leitungskataster & Pläne	39'068.00		35'000		40'007.35	
509.02	Grundwasserkarte	0.00		0		29'681.20	
610.01	Anschlussgebühren Wasser		314'521.85		150'000		170'375.55
661.01	Kantonsbeiträge		0.00		0		43'752.20
710	Abwasserentsorgung	400'388.50	1'086'696.95	430'000	300'000	653'709.45	597'069.70
501.01	Kanalisation Visp West	40'339.85		40'000		0.00	
501.02	Kanalisation St. Jodern- / Hubelstrasse	245'636.70		250'000		399'936.45	
501.06	Sanierung Abwasserleitungen Grundacherstrasse	0.00		0		87'164.75	
501.10	Sanierung Abwasserleitungen	69'711.95		100'000		28'967.20	
501.51	Kanalisationskataster & Pläne	44'700.00		40'000		137'641.05	
610.01	Anschlussgebühren Abwasser		1'070'766.95		300'000		597'069.70
661.01	Kantonsbeiträge		15'930.00		0		0.00
750	Gewässerverbauungen	305'252.85	167'957.10	1'590'000	1'465'000	610'817.65	492'338.20
501.01	Hochwasserschutz Vispa	126'298.50		1'500'000		416'338.20	
501.03	Sanierung Visperi	178'954.35		90'000		194'479.45	
660.01	Bundessubvention Hochwasserschutz Vispa		-111'684.85		975'000		267'898.15
661.01	Kantonssubvention Hochwasserschutz Vispa		169'641.95		450'000		148'440.05
661.03	Kantonssubvention Visperi		110'000.00		40'000		76'000.00

	VERWALTUNGSRECHNUNG 2011 INVESTITIONSRECHNUNG NACH FUNKTIONEN	RECHNUNG 2011		VORANSCHLAG 2011		RECHNUNG 2010	
		AUSGABEN	EINNAHMEN	AUSGABEN	EINNAHMEN	AUSGABEN	EINNAHMEN
760	Lawinenverbauungen und Felssicherung	302'270.70	282'244.55	520'000	420'000	11'547.95	0.00
501.02	Steinschlagverbauung Erholungsraum	302'270.70		520'000		11'547.95	
661.01	Kantonssubvention Steinschlagverbauung Erholungsraum		282'244.55		420'000		0.00
770	Naturschutz	689'005.30	441'728.25	0	0	0.00	0.00
501.01	Felssturz-, Steinschlag- & Murganggefährdung Visp Ost	689'005.30		0		0.00	
661.01	Kantonssubvention SOMA Waldbrand Eyholzerwald		441'728.25		0		0.00
790	Raumplanung	29'075.00	0.00	20'000	0	24'391.30	0.00
580.01	Nutzungsplanung	29'075.00		20'000		24'391.30	

	VERWALTUNGSRECHNUNG 2011 INVESTITIONSRECHNUNG NACH FUNKTIONEN	RECHNUNG 2011		VORANSCHLAG 2011		RECHNUNG 2010	
		AUSGABEN	EINNAHMEN	AUSGABEN	EINNAHMEN	AUSGABEN	EINNAHMEN
8	VOLKSWIRTSCHAFT	178'406.20	33'000.00	110'000	20'000	124'739.90	20'305.00
863	Fernwärmenetz Visp West	178'406.20	33'000.00	110'000	20'000	110'375.55	20'305.00
501.01	Erschliessung Fernwärmenetz Visp West	94'425.65		40'000		0.00	
501.02	Hausanschlüsse	83'980.55		70'000		110'375.55	
610.01	Anschlussgebühren Fernwärmenetz Visp West		33'000.00		20'000		20'305.00
869	Übrige Energie	0.00	0.00	0	0	14'364.35	0.00
506.01	E-Ladestation Parkplatz Mühle	0.00		0		14'364.35	
9	FINANZEN UND STEUERN	39'890.15	0.00	0	0	293'294.30	0.00
942	Finanzvermögen	4'208.70	0.00	0	0	60'000.00	0.00
503.01	RRO Hofji	4'208.70		0		60'000.00	
945	Aufnahme- & Dienstleistungsgebäude Bahnhof	35'681.45	0.00	0	0	233'294.30	0.00
503.01	Erstellung Dienstleistungsgebäude Bahnhof	35'681.45		0		233'294.30	
	Total Investitionsausgaben	7'743'851.59		9'081'600		7'938'851.06	
	Total Investitionseinnahmen		2'916'344.35		2'380'000		1'727'577.90
	Nettoinvestitionen		4'827'507.24		6'701'600		6'211'273.16

	VERWALTUNGSRECHNUNG 2011 INVESTITIONSRECHNUNG NACH ARTEN	RECHNUNG 2011		VORANSCHLAG 2011		RECHNUNG 2010	
		AUSGABEN	EINNAHMEN	AUSGABEN	EINNAHMEN	AUSGABEN	EINNAHMEN
5	A U S G A B E N	7'743'851.59		9'081'600		7'938'851.06	
50	Sachgüter	6'685'276.59		8'021'600		6'732'748.76	
501	Tiefbauten	5'357'554.03		6'799'000		3'121'146.95	
503	Hochbauten	532'991.05		522'500		2'146'645.75	
506	Möbilien, Maschinen, Fahrzeuge	755'663.51		665'100		1'395'267.51	
509	Übrige Sachgüter	39'068.00		35'000		69'688.55	
56	Eigene Beiträge / Investitionsbeiträge	1'029'500.00		1'040'000		1'181'711.00	
561	Kanton	989'500.00		1'000'000		1'141'711.00	
565	Private Institutionen	40'000.00		40'000		40'000.00	
58	Übrige zu aktivierende Ausgaben	29'075.00		20'000		24'391.30	
580	Orts- und Raumplanung	29'075.00		20'000		24'391.30	

	VERWALTUNGSRECHNUNG 2011 INVESTITIONSRECHNUNG NACH ARTEN	RECHNUNG 2011		VORANSCHLAG 2011		RECHNUNG 2010	
		AUSGABEN	EINNAHMEN	AUSGABEN	EINNAHMEN	AUSGABEN	EINNAHMEN
6	EINNAHMEN		2'916'344.35		2'380'000		1'727'577.90
61	Nutzungsabgaben und Vorteilsentschädigungen		1'859'484.45		495'000		904'299.25
610	Nutzungsabgaben und Vorteilsentschädigungen		1'859'484.45		495'000		904'299.25
66	Beiträge für eigene Rechnung		1'056'859.90		1'885'000		823'278.65
660	Bundesbeiträge		-111'684.85		975'000		276'498.15
661	Kantonsbeiträge		1'168'544.75		910'000		546'780.50
	Total Investitionsausgaben	7'743'851.59		9'081'600		7'938'851.06	
	Total Investitionseinnahmen		2'916'344.35		2'380'000		1'727'577.90
	Nettoinvestition		4'827'507.24		6'701'600		6'211'273.16

	GEMEINDE VISP BESTANDESRECHNUNG PER 31.12.2011	BESTAND AM 31.12.2010	VERÄNDERUNG		BESTAND AM 31.12.2011
			ZUWACHS	ABGANG	
1	AKTIVEN	60'413'257.13	101'119'690.43	105'531'332.03	56'001'615.53
10	FINANZVERMÖGEN	29'771'909.48	93'375'838.84	95'297'423.84	27'850'324.48
100	Flüssige Mittel	13'531'145.78	56'266'183.39	56'980'792.74	12'816'536.43
1000	Kassa	11'423.25	234'337.00	231'981.60	13'778.65
1000.01	Kassa	11'423.25	234'337.00	231'981.60	13'778.65
1001	Postcheck	12'384'517.16	46'966'515.07	47'247'627.75	12'103'404.48
1001.01	Postkonto 19-125-6	11'936'237.48	46'783'642.53	47'238'856.66	11'481'023.35
1001.02	Postkonto Polizei	434'582.28	185'153.74	2'064.99	617'671.03
1001.03	Postkonto ASR 30-739335-8	13'697.40	-2'281.20	6'706.10	4'710.10
1002	Banken	1'135'205.37	9'065'331.32	9'501'183.39	699'353.30
1002.01	Betriebskonto La Poste	26'902.60	927'426.85	707'452.85	246'876.60
1002.11	Kontokorrent Crédit Suisse	71'077.73	7'000'765.73	6'955'007.40	116'836.06
1002.12	Kontokorrent Raiffeisenbank Region Visp	956'231.34	761'887.24	1'520'736.34	197'382.24
1002.13	Kontokorrent Walliser Kantonalbank	80'993.70	285'137.85	227'873.15	138'258.40
101	Guthaben	7'339'020.16	34'524'004.10	33'871'437.56	7'991'586.70
1012	Steuerguthaben	4'955'509.30	25'811'657.70	24'891'731.70	5'875'435.30
1012.13	Steuerguthaben 2001	3'857.60			3'857.60
1012.14	Steuerguthaben 2002	4'571.05	-2'406.75	-2'406.75	4'571.05
1012.15	Steuerguthaben 2003	1'326.40	1'040.40	1'040.40	1'326.40
1012.16	Steuerguthaben 2004	2'872.85	147.55	1'862.20	1'158.20
1012.17	Steuerguthaben 2005	18'654.65	662.80	1'868.10	17'449.35
1012.18	Steuerguthaben 2006	37'528.45	-1'018'258.60	-987'279.05	6'548.90
1012.19	Steuerguthaben 2007	103'783.10	-80'654.30	-20'957.20	44'086.00

	GEMEINDE VISP BESTANDESRECHNUNG PER 31.12.2011	BESTAND AM 31.12.2010	VERÄNDERUNG		BESTAND AM 31.12.2011
			ZUWACHS	ABGANG	
1012.20	Steuerguthaben 2008	284'850.50	6'718.10	217'916.75	73'651.85
1012.21	Steuerguthaben 2009	2'392'161.65	2'739'698.90	4'919'373.60	212'486.95
1012.22	Steuerguthaben 2010	2'105'903.05	-180'157.95	-643'132.15	2'568'877.25
1012.23	Steuerguthaben 2011	0.00	24'344'867.55	21'403'445.80	2'941'421.75
1013	Ausstehende Subventionen	762'335.25	591'570.10	616'335.25	737'570.10
1013.01	Restanzen Staatsbeiträge und Subventionen	762'335.25	591'570.10	616'335.25	737'570.10
1015	Debitorenguthaben	1'621'175.61	8'120'776.30	8'363'370.61	1'378'581.30
1015.01	Debitoren Einmalfaktura (Gebühren)	1'562'026.85	6'066'919.35	6'305'212.30	1'323'733.90
1015.02	Wassergebühren	8'965.40	1'148'151.10	1'148'198.40	8'918.10
1015.03	Verrechnungssteuer	50'183.36	45'930.35	50'184.41	45'929.30
102	Anlagen	6'805'770.00	384'550.00	2'349'220.00	4'841'100.00
1021	Aktien und Anteilscheine	1'080'000.00			1'080'000.00
1021.01	Aktien FMV SA, Sion	430'000.00			430'000.00
1021.02	Aktien VED Visp Energie Dienste AG	570'000.00			570'000.00
1021.03	Aktien BlueArk AG	80'000.00			80'000.00
1022	Darlehen	36'430.00	351'300.00	385'230.00	2'500.00
1022.01	zinslose Darlehen an Studierende	36'430.00	1'300.00	35'230.00	2'500.00
1023	Grundeigentum	5'689'340.00	33'250.00	1'963'990.00	3'758'600.00
1023.01	Nichtüberbaute Liegenschaften	3'007'800.00	33'250.00	330'450.00	2'710'600.00
1023.02	Überbaute Liegenschaften	98'000.00			98'000.00
1023.05	Dienstleistungsgebäude Bahnhof	2'583'540.00		1'633'540.00	950'000.00

	GEMEINDE VISP BESTANDESRECHNUNG PER 31.12.2011	BESTAND AM 31.12.2010	VERÄNDERUNG		BESTAND AM 31.12.2011
			ZUWACHS	ABGANG	
103	Transitorische Aktiven	2'095'973.54	2'201'101.35	2'095'973.54	2'201'101.35
1030	Transitorische Aktiven	2'095'973.54	2'201'101.35	2'095'973.54	2'201'101.35
1030.01	Transitorische Aktiven	2'095'973.54	2'201'101.35	2'095'973.54	2'201'101.35
11	VERWALTUNGSVERMÖGEN	30'641'347.65	7'743'851.59	10'233'908.19	28'151'291.05
114	Sachgüter	30'641'347.65	7'714'776.59	10'204'833.19	28'151'291.05
1140	Grundstücke	1.00			1.00
1140.01	Grundstücke Verwaltungsvermögen	1.00			1.00
1141	Tiefbauten	10'638'341.65	5'421'058.58	5'972'115.18	10'087'285.05
1141.01	Wasserversorgung	3'251'000.00	654'478.62	674'478.62	3'231'000.00
1141.02	Kanalisation	1'228'000.00	400'388.50	1'138'388.50	490'000.00
1141.03	Erholungsraum und Spielplätze	1.00	49'128.25	49'128.25	1.00
1141.04	Sportplatz Mühleye	270'000.00		269'999.00	1.00
1141.07	Jodernstrasse / Hubel Süd	779'000.00	391'957.75	117'957.75	1'053'000.00
1141.08	Erschliessung Visp - West	1'489'000.00	631'033.90	416'033.90	1'704'000.00
1141.09	Projekt Sportstreifen (Schwimmbad / Camping)	1'758'000.00	1'099'513.60	285'513.60	2'572'000.00
1141.11	Sanierung Gemeindestrassen	1.00	624'307.60	624'307.60	1.00
1141.12	Sportanlagen	0.00	84'200.16	84'200.16	0.00
1141.13	Fernwärmenetz Visp West	1.00	178'406.20	178'406.20	1.00
1141.14	Glasfasernetz "City-Netz"	1.00	11'115.15	11'115.15	1.00
1141.15	Erschl. Weizacherstrasse Eyholz	879'000.00		89'000.00	790'000.00
1141.20	Hochwasserschutz Vispa	1.00	126'298.50	126'298.50	1.00
1141.21	Visperi	1.00	178'954.35	178'954.35	1.00
1141.22	Lawinenverbauungen und Felssicherungen	0.00	302'270.70	302'269.70	1.00
1141.23	Felssturz-, Steinschlaggefährdung Visp Ost	0.00	689'005.30	441'728.25	247'277.05
1141.49	Prov. Umfahrung Visp-West (Vorfinanzierung)	984'335.65		984'335.65	0.00

	GEMEINDE VISP BESTANDESRECHNUNG PER 31.12.2011	BESTAND AM 31.12.2010	VERÄNDERUNG		BESTAND AM 31.12.2011
			ZUWACHS	ABGANG	
1143	Hochbauten	20'003'005.00	1'594'749.46	3'533'749.46	18'064'005.00
1143.01	Schulanlage Baumgärten	1'891'000.00	21'603.75	192'603.75	1'720'000.00
1143.02	Schulanlage im Sand	1'753'000.00	171'498.25	329'498.25	1'595'000.00
1143.03	Schulanlage Eyholz	377'000.00		38'000.00	339'000.00
1143.04	Musik- und Turnhalle Müra	143'000.00		14'000.00	129'000.00
1143.05	Turn- und Spielhalle	316'000.00	29'334.20	35'334.20	310'000.00
1143.06	Sepp Blatter Schulhaus	162'000.00	10'211.40	18'211.40	154'000.00
1143.10	Parkanlage auf der Mauer	1.00			1.00
1143.11	Parkhaus Überbiel	738'000.00		74'000.00	664'000.00
1143.12	Parkhaus Bahnhof	5'174'000.00	49'993.20	723'993.20	4'500'000.00
1143.15	Kultur- & Kongresszentrum La-Poste	5'550'000.00	205'161.46	673'161.46	5'082'000.00
1143.16	Litterna-Halle	1'171'000.00	91'877.10	162'877.10	1'100'000.00
1143.17	Feuerwehr- & Zivilschutzgebäude Litterna	396'000.00		40'000.00	356'000.00
1143.18	Liegenschaft Hofji (RRO)	270'000.00	4'208.70	34'208.70	240'000.00
1143.19	Liegenschaft Rathaus	1.00			1.00
1'143.20	Werkhofgebäude (Litterna)	1.00			1.00
1143.23	Regionales Schiesssportzentrum Riedertal	2'062'000.00	21'361.40	208'361.40	1'875'000.00
1143.25	Regionaler Kommandoposten Zivilschutz	1.00			1.00
1143.27	Dreifachturnhalle	1.00	989'500.00	989'500.00	1.00
1146	Mobilien	0.00	698'968.55	698'968.55	0.00
1146.01	EDV-Anlage Rathaus	0.00	40'068.30	40'068.30	0.00
1146.02	Mobiliar, Einrichtungen Rathaus	0.00	78'997.50	78'997.50	0.00
1146.03	Mobiliar, Fahrzeuge Polizei	0.00	53'539.15	53'539.15	0.00
1146.04	Mobiliar, Fahrzeuge Feuerwehr	0.00	49'306.10	49'306.10	0.00
1146.06	Mobiliar, Einrichtungen Schulen	0.00	300'937.90	300'937.90	0.00
1146.07	Mobiliar, Fahrzeuge Werkhof	0.00	48'600.00	48'600.00	0.00
1146.08	Mobiliar, Einrichtungen Allg. Verwaltung	0.00	27'146.45	27'146.45	0.00
1146.10	Mobiliar, Einrichtungen Diverse	0.00	100'373.15	100'373.15	0.00
117	Übrige aktivierte Ausgaben	0.00	29'075.00	29'075.00	0.00
1171	Planungsausgaben	0.00	29'075.00	29'075.00	0.00
1171.02	Raumplanung	0.00	29'075.00	29'075.00	0.00

	GEMEINDE VISP BESTANDESRECHNUNG PER 31.12.2011	BESTAND AM 31.12.2010	VERÄNDERUNG		BESTAND AM 31.12.2011
			ZUWACHS	ABGANG	
2	PASSIVEN	60'413'257.13	88'397'645.89	92'809'287.49	56'001'615.53
20	FREMDKAPITAL	49'491'513.98	87'768'282.61	92'809'287.49	44'450'509.10
200	Laufende Verpflichtungen	3'456'334.65	46'637'175.74	45'246'349.39	4'847'161.00
2000	Kreditoren	3'456'334.65	46'637'175.74	45'246'349.39	4'847'161.00
2000.01	Kreditoren	3'456'334.65	31'347'814.39	29'956'988.04	4'847'161.00
201	Kurzfristige Schulden	45'569.78	32'648'349.57	32'677'223.90	16'695.45
2010	Banken	45'569.78	32'648'349.57	32'677'223.90	16'695.45
2010.01	UBS AG (450.050.B1 E)	45'569.78	32'648'349.57	32'677'223.90	16'695.45
202	Langfristige Schulden	36'642'500.00	973'904.65	5'538'604.65	32'077'800.00
2021	Langfristige Darlehen	36'642'500.00	973'904.65	5'538'604.65	32'077'800.00
2021.01	UBS AG 2006 - 2013 (2.84%)	3'000'000.00	85'200.00	85'200.00	3'000'000.00
2021.02	UBS AG 2007 - 2015 (3.0%)	1'500'000.00	45'000.00	45'000.00	1'500'000.00
2021.03	UBS AG 2006 - 2016 (2.94%)	2'000'000.00	58'800.00	58'800.00	2'000'000.00
2021.04	UBS AG 2007 - 2017 (3.1%)	1'500'000.00	46'500.00	46'500.00	1'500'000.00
2021.05	UBS AG 2007 - 2013 (3.25%)	2'000'000.00	65'000.00	65'000.00	2'000'000.00
2021.09	UBS AG 2007 - 2011 (2.97%)	2'000'000.00	55'605.00	2'055'605.00	0.00
2021.11	UBS AG 2002 - 2012 (3.45%)	6'440'000.00	225'265.85	295'265.85	6'370'000.00
2021.23	Crédit Suisse 2007 - 2011 (2.87%)	2'000'000.00	12'117.80	2'012'117.80	0.00
2021.31	Walliser Kantonalbank 2006 - 2016 (2.51%)	3'000'000.00	75'308.00	75'308.00	3'000'000.00
2021.32	Walliser Kantonalbank 2006 - 2014 (2.38%)	3'000'000.00	71'408.00	71'408.00	3'000'000.00
2021.40	Raiffeisenbank 2007 - 2017 (3.08%)	3'000'000.00	92'400.00	92'400.00	3'000'000.00
2021.41	Raiffeisenbank 2005 - 2015 (2.51%)	3'000'000.00	75'300.00	75'300.00	3'000'000.00
2021.43	Raiffeisenbank 2007 - 2014 (3.3%)	2'000'000.00	66'000.00	66'000.00	2'000'000.00
2021.60	IHG-Kredit La-Poste	52'100.00		52'100.00	0.00
2021.61	IHG-Darlehen Litterna-Halle	818'000.00		103'000.00	715'000.00
2021.62	IHG-Darlehen Schwimmbad/Camping	549'000.00		183'000.00	366'000.00
2021.63	IHG-Darlehen Fernwärmenetz Visp West	783'400.00		156'600.00	626'800.00

	GEMEINDE VISP BESTANDESRECHNUNG PER 31.12.2011	BESTAND AM 31.12.2010	VERÄNDERUNG		BESTAND AM 31.12.2011
			ZUWACHS	ABGANG	
205	Transitorische Passiven	9'347'109.55	7'508'852.65	9'347'109.55	7'508'852.65
2050	Transitorische Passiven	9'347'109.55	7'508'852.65	9'347'109.55	7'508'852.65
2050.01	Transitorische Passiven	9'347'109.55	7'508'852.65	9'347'109.55	7'508'852.65
22	SPEZIALFINANZIERUNGEN	604'521.65	98'995.00		703'516.65
228	Verpflichtungen für Spezialfinanzierungen	604'521.65	98'995.00		703'516.65
2280	Gemeindeeigene Spezialfinanzierungen	604'521.65	98'995.00		703'516.65
2280.01	Zivilschutzbauten	604'521.65	98'995.00		703'516.65
23	EIGENKAPITAL	10'317'221.50	530'368.28		10'847'589.78
239	Eigenkapital	10'317'221.50	530'368.28		10'847'589.78
2390	Eigenkapital	10'317'221.50	530'368.28		10'847'589.78
2390.01	Eigenkapital	10'317'221.50	530'368.28		10'847'589.78

Eventualengagements der Gemeinde Visp per 31.12.2011

Nr.	Gesellschaft	Bürgschafts- vertrag	Restschuld 31.12.2011
1	Genossenschaft Regionale Mehrzweckhalle IHG-Darlehen Kanton	178'500.00	0.00
2	Genossenschaft Regionale Mehrzweckhalle IHG-Darlehen Bund	178'000.00	8'900.00
3	TSC Visp AG (IHG-Darlehen Kanton)	88'000.00	11'690.00
4	TSC Visp AG (IHG-Darlehen Bund)	88'000.00	16'000.00
5	Radio Rottu OW AG (IHG-Darlehen Kanton)	185'000.00	97'000.00
6	Radio Rottu OW AG (IHG-Darl. Bund, Anteil)	75'000.00	43'200.00
Total		792'500.00	176'790.00

Bericht der Revisionsstelle

an die Urversammlung und den Gemeinderat der Munizipalgemeinde Visp

Als Revisionsstelle gemäss Art. 83 bis 86 des Gemeindegesetzes des Kantons Wallis vom 5. Februar 2004 (nachfolgend GemG) und gemäss der Verordnung betreffend die Führung des Finanzhaushaltes der Gemeinden vom 16. Juni 2004 (nachfolgend VFFG) haben wir die beiliegende Jahresrechnung der Gemeinde Visp, bestehend aus der Bilanz, der Verwaltungsrechnung (Laufende Rechnung und Investitionsrechnung) und dem Anhang für das Rechnungsjahr, abgeschlossen per 31.12.2011, geprüft.

Verantwortung des Gemeinderates

Der Gemeinderat ist für die Erstellung der Jahresrechnung in Übereinstimmung mit Art. 74 ff. GemG sowie den Bestimmungen der VFFG verantwortlich. Diese Verantwortung beinhaltet die Ausgestaltung, Implementierung und Aufrechterhaltung eines internen Kontrollsystems in Bezug auf die Aufstellung der Jahresrechnung, damit diese frei von wesentlichen falschen Angaben als Folge von Verstössen oder Irrtümern ist. Darüber hinaus ist der Gemeinderat für die Auswahl und die Anwendung sachgemässer Rechnungslegungsmethoden sowie der Vornahme angemessener Schätzungen verantwortlich.

Verantwortung der Revisionsstelle

Unsere Verantwortung ist es, aufgrund unserer Prüfung ein Prüfungsurteil über die Jahresrechnung abzugeben. Wir haben unsere Prüfung in Übereinstimmung mit den Bestimmungen des GemG und der VFFG und den Schweizer Prüfungsstandards (PS) vorgenommen. Nach diesen Standards haben wir die Prüfung so zu planen und durchzuführen, dass wir hinreichende Sicherheit gewinnen, ob die Jahresrechnung frei von wesentlichen falschen Angaben ist.

Eine Prüfung beinhaltet die Durchführung von Prüfungshandlungen zur Erlangung von Prüfungsnachweisen für die in der Jahresrechnung enthaltenen Wertansätze und sonstigen Angaben. Die Auswahl der Prüfungshandlungen liegt im pflichtgemässen Ermessen des Prüfers. Dies schliesst eine Beurteilung der Risiken wesentlich falscher Aussagen in der Jahresrechnung als Folge von Verstössen oder Irrtümern ein. Bei der Beurteilung dieser Risiken berücksichtigt der Prüfer das interne Kontrollsystem, soweit es für die Aufstellung der Jahresrechnung von Bedeutung ist, um die den Umständen entsprechenden Prüfungshandlungen festzulegen, nicht aber um ein Prüfungsurteil über die Existenz und die Wirksamkeit des internen Kontrollsystems abzugeben. Die Prüfung umfasst zudem die Beurteilung der Angemessenheit der angewandten Rechnungslegungsmethoden, der Plausibilität der vorgenommenen Schätzungen sowie eine Würdigung der Gesamtdarstellung der Jahresrechnung. Wir sind der Auffassung, dass die von uns erlangten Prüfungsnachweise eine ausreichende und angemessene Grundlage für unser Prüfungsurteil bilden.

Prüfungsurteil

Nach unserer Beurteilung entspricht die per 31.12.2011 abgeschlossene Jahresrechnung den gesetzlichen Bestimmungen (GemG und VFFG) und entsprechenden Reglementen.

Weitere Feststellungen

Wir bestätigen, dass wir die gesetzlichen und reglementarischen Anforderungen hinsichtlich Befähigung und Unabhängigkeit gemäss Art. 83 ff. GemG und Art. 72 und 73 VFFG erfüllen und keine mit unserer Unabhängigkeit nicht vereinbaren Sachverhalte vorliegen.

Im Rahmen unserer Prüfung halten wir ergänzend fest, dass

- die Bewertung der Beteiligungen und anderer Teile des Finanzvermögens angemessen ist;
- die Höhe der buchhalterischen Abschreibungen den Bestimmungen der VFFG entsprechen;
- die Verschuldung der Munizipalgemeinde klein ist und sich im Vergleich zum Vorjahr reduziert hat;
- gemäss unserer Beurteilung die Munizipalgemeinde in der Lage ist, ihren Verpflichtungen nachzukommen;
- die Schlussbesprechung mit dem Gemeindepräsidenten stattgefunden hat.

Wir empfehlen, die vorliegende Jahresrechnung zu genehmigen.

Visp, 13. April 2012

Die Revisionsstelle:

Peter Imboden

Daniela Ruppen

Cordula Stoffel Locher